



Multitarget

COMMUNICATION & RESEARCH S.A.

multitargetsa@gmail.com 

www.multitarget.com.py 

595 986 660 132



Mcal. Estigarribia 870, Asunción



ESTUDIO DE INVESTIGACIÓN SOBRE
LA REALIDAD DEL SECTOR EN PARAGUAY

“LA SEGURIDAD DE LOS PERIODISTAS EN EL EJERCICIO DE SU PROFESIÓN Y EL ASEDIO EN EL MUNDO DIGITAL”

PARAGUAY- ABRIL 2024

IMPULSADO POR:



CON EL APOYO DE:



FICHA TÉCNICA

- **UNIVERSO:** Trabajadores de Prensa que se encuentren ejerciendo su labor en el Paraguay en medios de comunicación: digitales, radiales, impresos, televisivos, portales digitales.
- **UNIDADES MUESTRALES:** Base de datos de periodistas inicial y con el sistema de muestreo de bola de nieve en donde los participantes de la investigación invitan o refieren a otros potenciales participantes para ser incluidos en el estudio.
- **TIPO DE MUESTREO:** No probabilístico por Bola de Nieve
- **TOTAL, DE CASOS VÁLIDOS** 200 casos
- **ERROR POR ESTIMACIÓN** 6,75%
- **MARGEN DE CONFIANZA:** 95.5 %
- **SISTEMA DE RECOLECCION:** CAWI con llamadas telefónicas, entrevistas personales y remisión de cuestionario vía enlace web
- **TRABAJO DE RECOLECCIÓN:** Del 5 de Febrero de 11 de Marzo de 2024
- **TRABAJO DE PROCESAMIENTO Y LIMPIEZA DE DATOS:** 18 al 25 de Marzo de 2024
- **ELABORACION DEL PRESENTE INFORME:** 25 de Marzo al 12 de Abril de 2024

Dirección General del Proyecto: Mg. Lic. Erica Imbrogiano Pereira

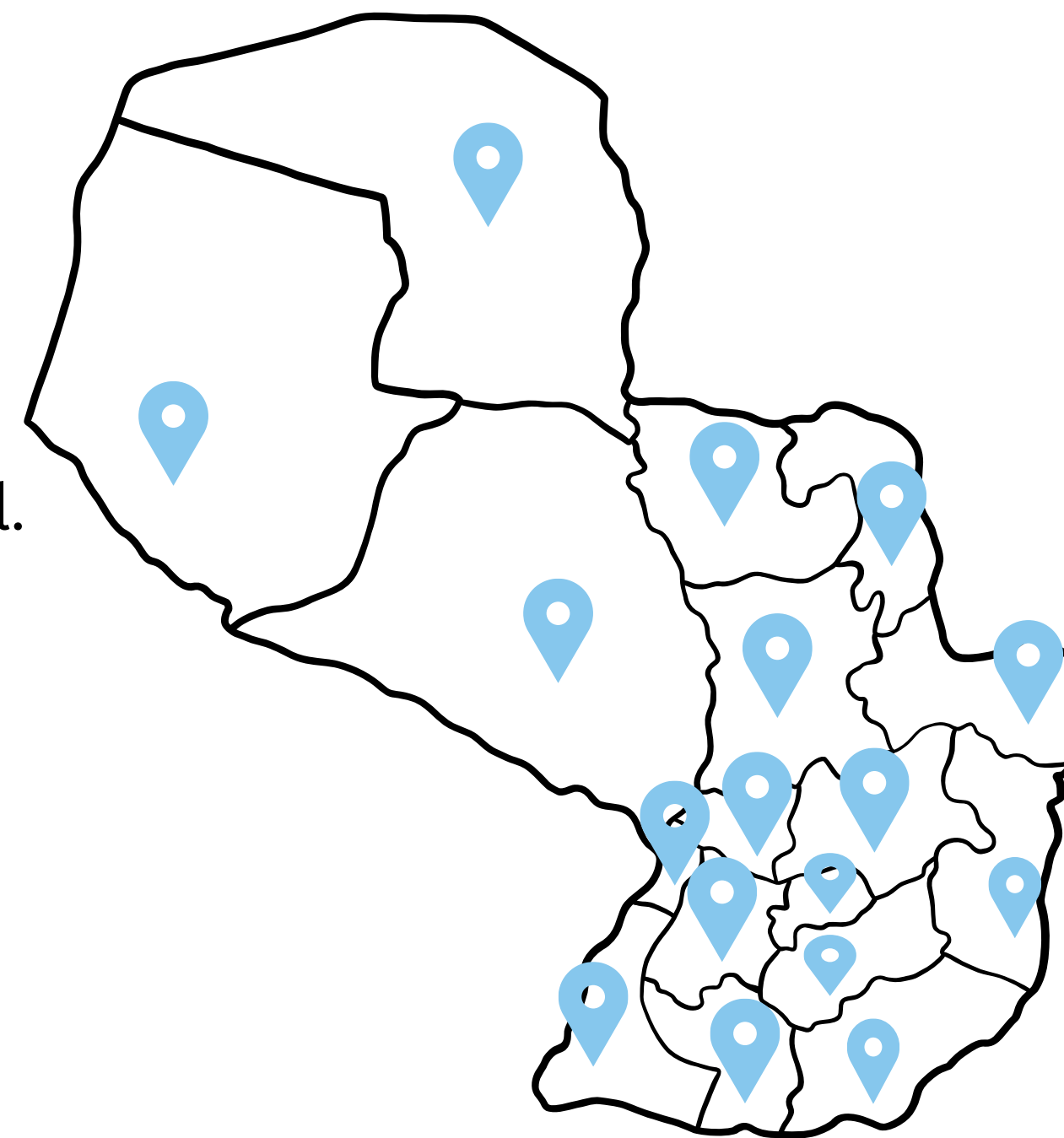
Coordinación de Datos y Procesamiento: Sr. Augusto Molinas

Distribución de la Muestra

El estudio abarcó a periodistas de todo el territorio nacional.

Segmentándose la muestra en 6 grandes zonas:

- Asunción
- Zona Centro (Cordillera, Central, Paraguari, Pte Hayes, Boqueron, Alto Paraguay)
- Zona Norte (Concepción, Amambay, San Pedro)
- Zona Sur (Itapúa, Misiones, Neembucú)
- Zona Este (Alto Paraná y Canindeyú)
- Zona Centro Este (Caaguazú, Caazapá y Guairá)



TRABAJO DE RECOLECCIÓN DE LA INFORMACIÓN

Para la recolección de la información se utilizó un link de recolección de la información con preguntas elaboradas en base a un cuestionario con los objetivos específicos de indagación.

Las respuestas fueron individuales y considero un sistema de cuoteo por zonas del país en base a datos sobre la violencia contra periodistas brindadas por la Mesa para la Protección de los Periodistas.

El equipo estuvo compuesto por un Director General del Proyecto, un Coordinador de Procesamiento de los datos y consistencia, un supervisor en línea de los datos y dos encuestadores responsable de la remisión de los link y generación de notas de invitación a participar del estudio.

Previo al trabajo de recolección se realizó un Pre-test del formulario en línea para la verificación de su efectividad.

Una vez finalizado el trabajo de recolección, se llevó adelante un proceso de limpieza y consistencia de los datos, editó el 100% de las encuestas para luego ser tabuladas y procesadas en el Dpto. de Estadística de MultiTarget S.A de donde surgen los cuadros y tablas que sirven para el presente análisis.



MultiTarget
COMMUNICATION & RESEARCH S.A.

“La Seguridad de los Periodistas en el Ejercicio de su Profesión y el Asedio en el Mundo Digital”

CONTENIDO

1- CARACTERISTICAS DE LA MUESTRA

2- PERFIL LABORAL DEL RESPONDIENTE

3- VIOLENCIA CONTRA PERIODISTAS

4- PROTECCIÓN DE PERIODISTAS

5- MESA PARA LA SEGURIDAD DE LOS PERIODISTAS

6- PROYECTO DE LEY DE PROTECCIÓN A LOS PERIODISTAS

7- LA SEGURIDAD EN LOS MEDIOS DE COMUNICACION

8- LA VIOLENCIA EN EL EJERCICIO DE LA PROFESIÓN

9- LA SALUD DE LOS PERIODISTAS

10- LA VIOLENCIA DIGITAL

11- LAS ORGANIZACIONES PERIODISTICAS

1- CARACTERISTICAS DE LA MUESTRA

- A. DISTRIBUCIÓN GEOGRÁFICA
- B. SEXO
- C. EDAD
- D. NIVEL DE EDUCACIÓN

DISTRIBUCIÓN DE LA MUESTRA

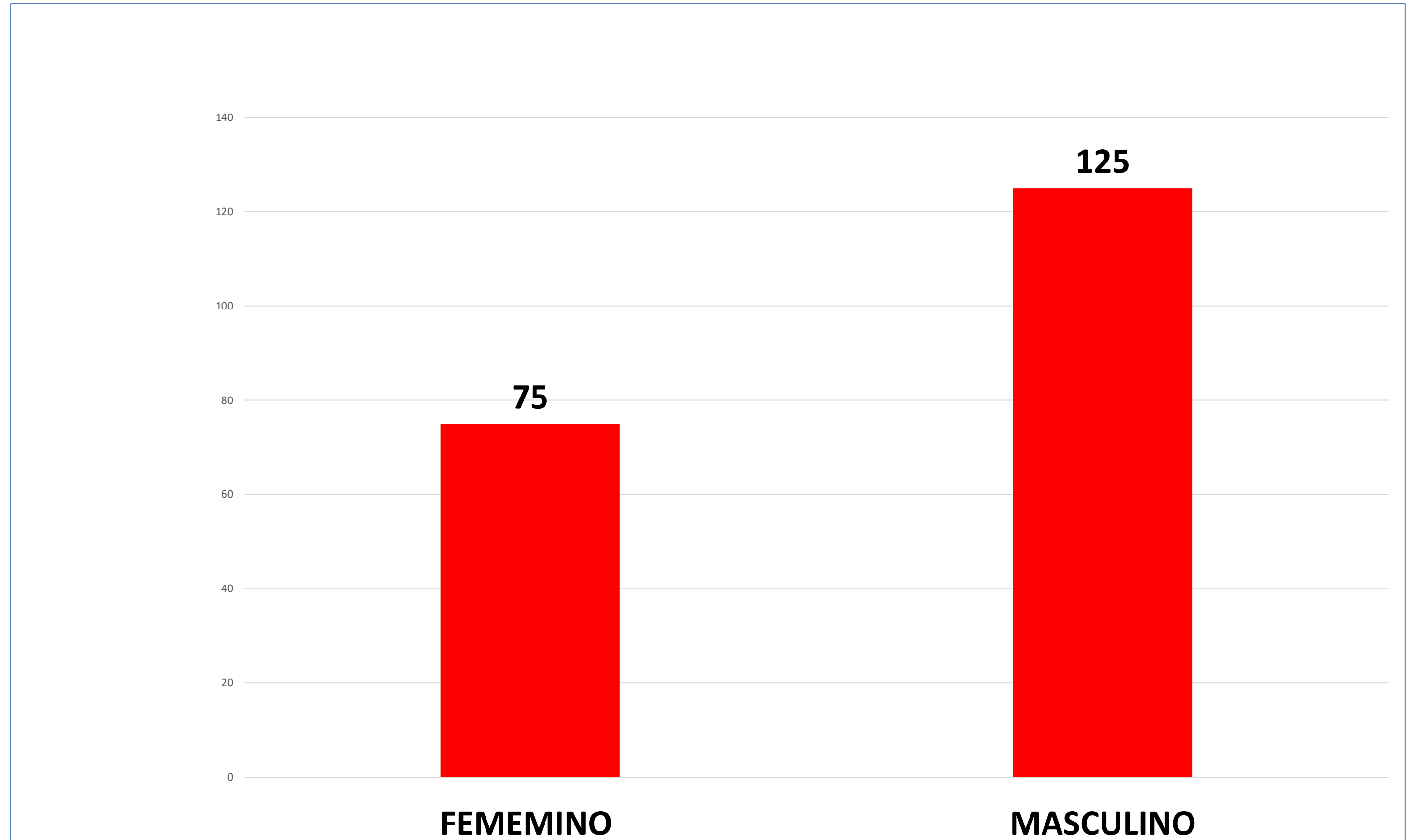
ZONAS	DEPARTAMENTOS	CANTIDAD DE CASOS
ZONA 1	ASUNCION	77
ZONA 2 / CENTRO	CORDILLERA CENTRAL PARAGUARI PTE. HAYES BOQUERON ALTO PARAGUAY	25
ZONA 3 / NORTE	CONCEPCIÓN AMAMBAY SAN PEDRO	29
ZONA 4 / SUR	ITAPUA MISIONES ÑEEMBUCÚ	27
ZONA 5/ ESTE	ALTO PARANPA CANINDEYU	20
ZONA 6/ CENTRO ESTE	CAAGUAZÚ CAAZAPA GUAIRA	22
	CANTIDAD DE CASOS TOTALES	200

El Estudio abarco periodistas que manifestaron desarrollar su labor en la República del Paraguay en un determinado departamento de pais considerando tambien la ciudad de Asunción.

En el presente cuadro se observa la distribución geográfica de la muestra

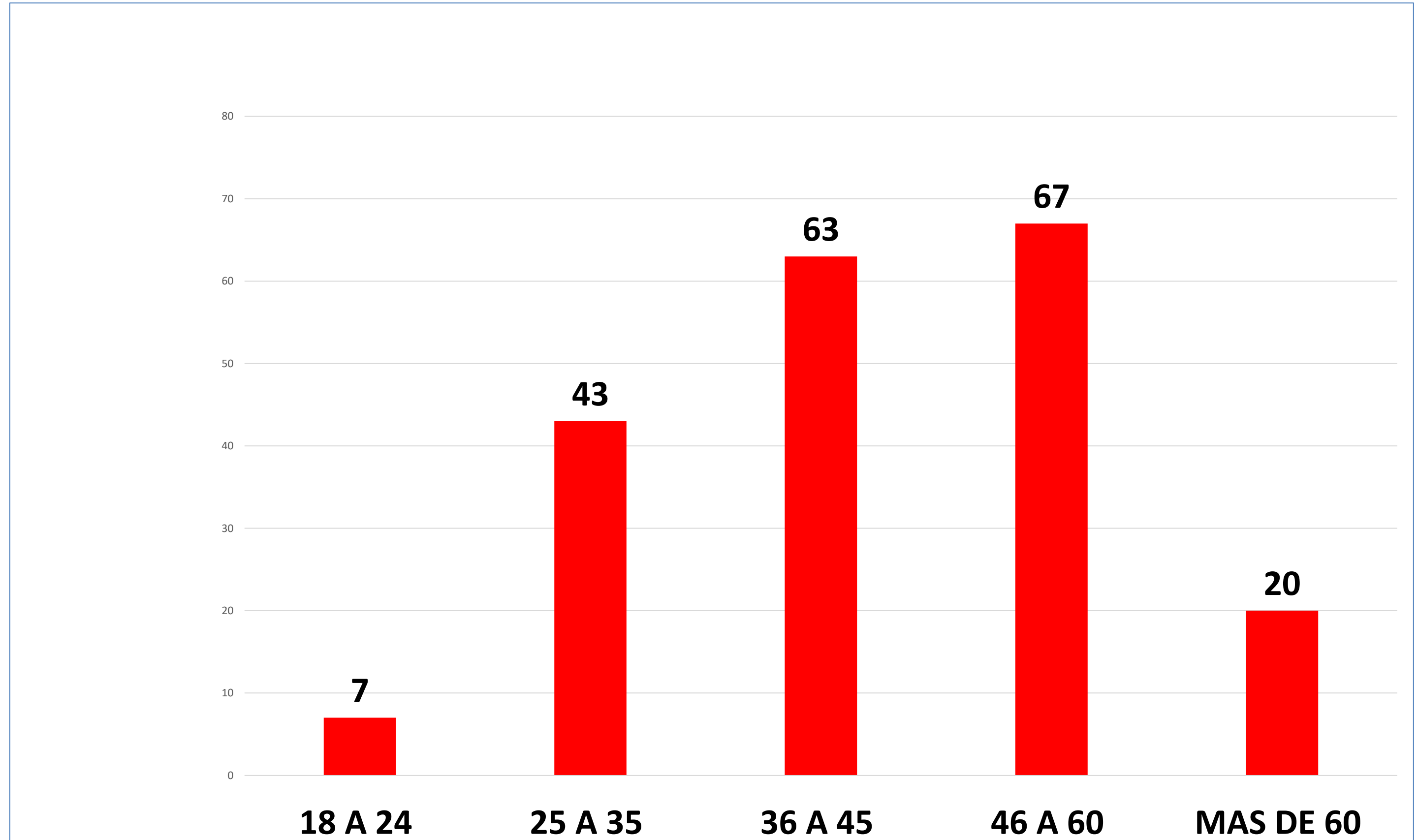
SEXO DE LOS RESPONDIENTES

Cantidad de
casos por sexo

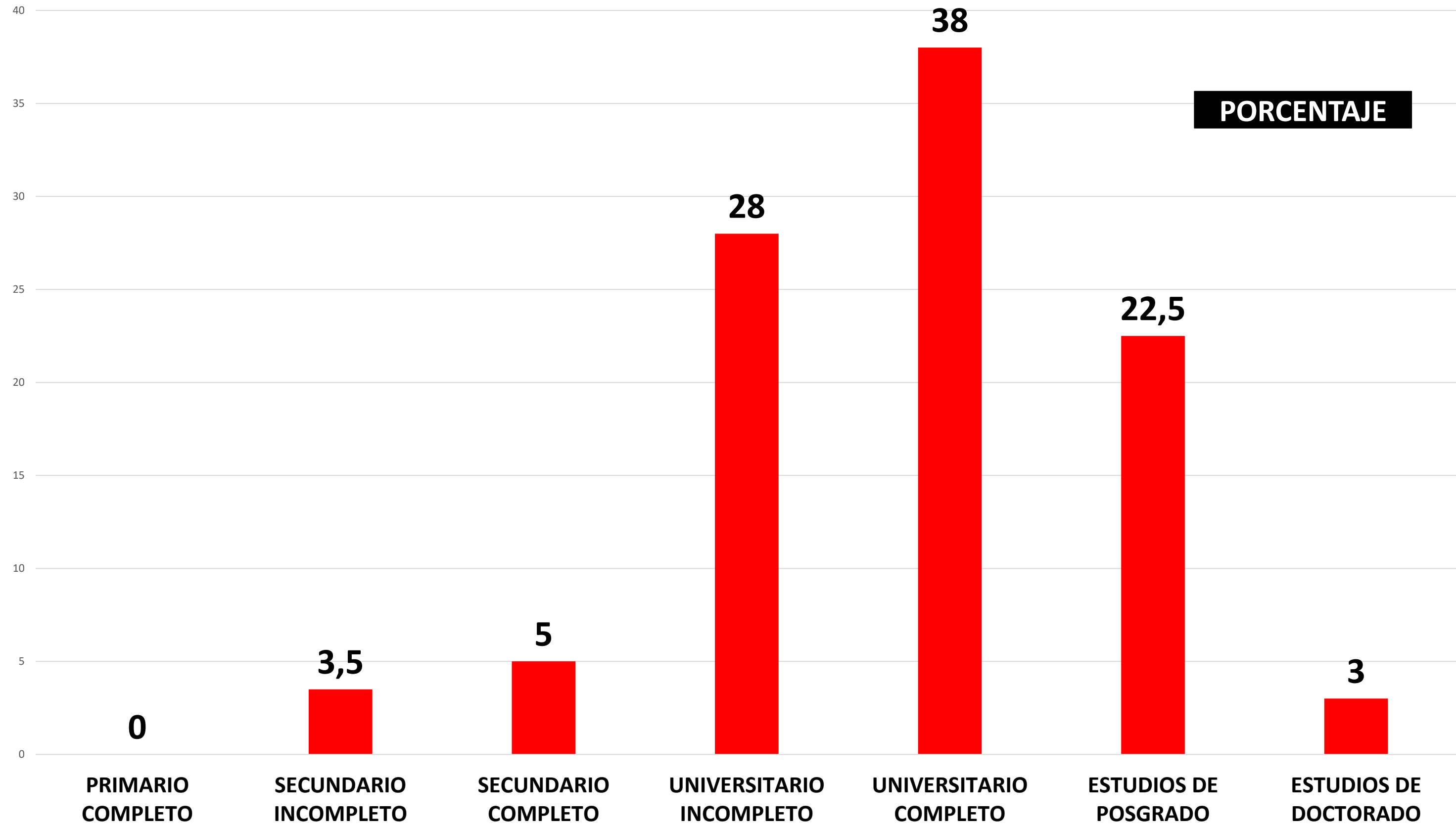


GRUPOS ETARIOS

Cantidad de casos por grupos etarios de los respondientes

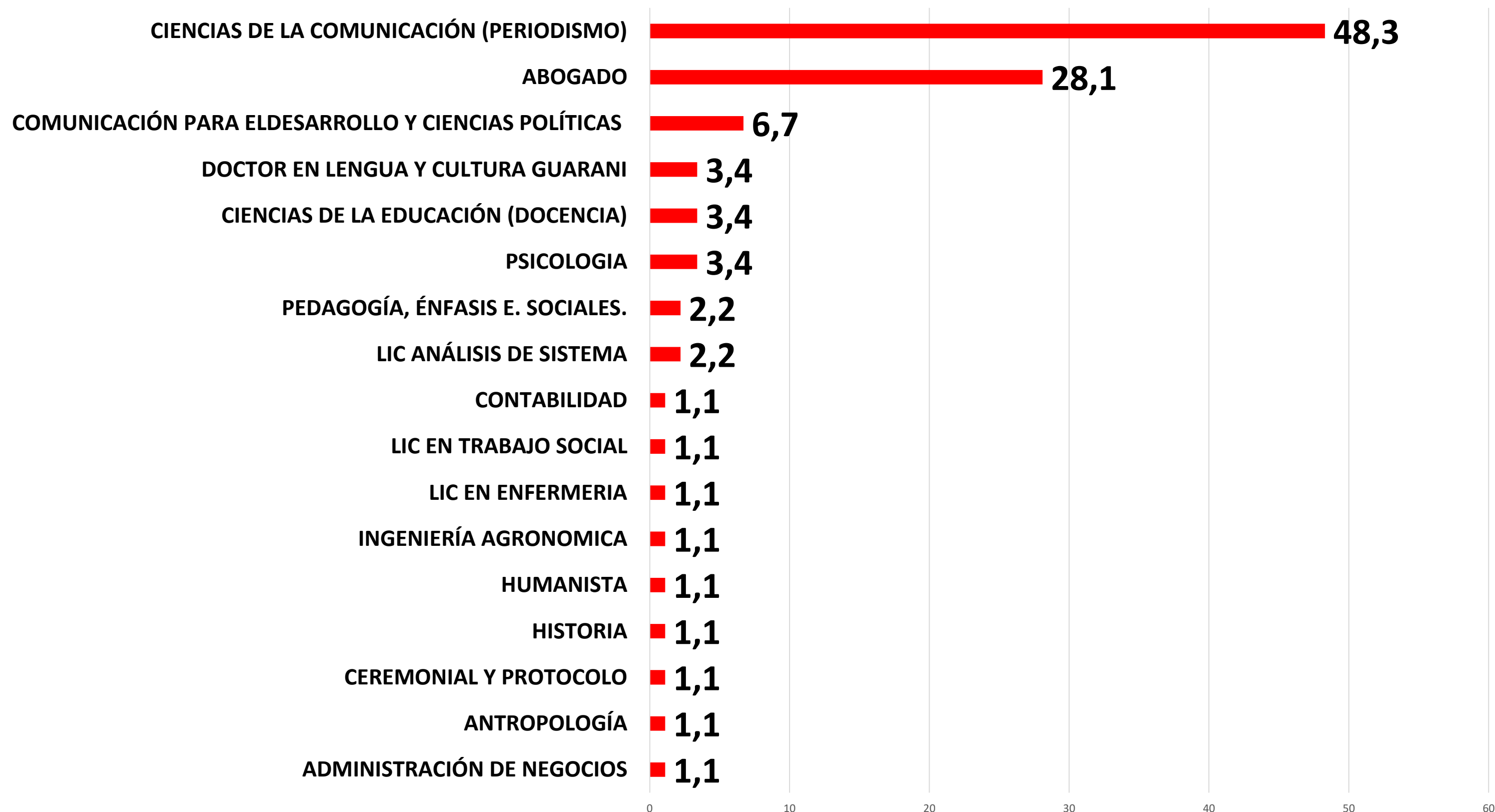


NIVEL EDUCATIVO DE LOS RESPONDIENTES



CARRERA UNIVERSITARIA

Sólo los que indicaron contar o desarrollar estudios universitarios .



CUADROS

- A. DISTRIBUCIÓN GEOGRÁFICA
- B. SEXO
- C. EDAD
- D. NIVEL DE EDUCACIÓN

1. A.B.C . NIVEL EDUCATIVO DE LOS RESPONDIENTES

DISTRIBUCIÓN GEOGRAFICA							
	TOTAL	ZONA 1 (ASUNCION)	ZONA 2 (CENTRO)	ZONA 3 (NORTE)	ZONA 4 (SUR)	ZONA 5 (ESTE)	ZONA 6 (CENTRO ESTE)
PRIMARIO INCOMPLETO	0	0	0	0	0	0	0
PRIMARIO COMPLETO	0	0	0	0	0	0	0
SECUNDARIO INCOMPLETO	3,5	0	8	10,3	0	10	0
SECUNDARIO COMPLETO	5	0	4	10,3	3,7	10	13,6
UNIVERSITARIO INCOMPLETO	28	29,9	32	41,4	25,9	15	13,6
UNIVERSITARIO COMPLETO	38	40,3	36	24,1	51,9	35	36,4
ESTUDIOS DE POSGRADO	22,5	26	16	13,9	18,5	20	36,4
ESTUDIOS DE DOCTORADO	3	3,8	4	0	0	10	0
BASE ESTADISTICA	200	77	25	29	27	20	22

SEXO, EDAD								
	TOTAL	MASCULINO	FEMENINO	18 A 24 AÑOS	25 A 35 AÑOS	36 A 45 AÑOS	46 A 60 AÑOS	60 Y MAS AÑOS
PRIMARIO INCOMPLETO	0	0	0	0	0	0	0	0
PRIMARIO COMPLETO	0	0	0	0	0	0	0	0
SECUNDARIO INCOMPLETO	3,5	4,8	1,3	0	0	6,3	4,5	0
SECUNDARIO COMPLETO	5	4,8	5,3	0	7	3,2	6	5
UNIVERSITARIO INCOMPLETO	28	34,4	17,3	28,6	11,6	28,6	38,8	25
UNIVERSITARIO COMPLETO	38	32,8	46,7	42,9	62,8	31,7	29,9	30
ESTUDIOS DE POSGRADO	22,5	19,2	28	28,5	18,6	28,6	19,4	20
ESTUDIOS DE DOCTORADO	3	4	1,4	0	0	1,6	1,4	20
BASE ESTADISTICA	200	125	75	7	43	63	67	20

1. C. CARRERA UNIVERSITARIA – RESPUESTA ABIERTA

DISTRIBUCIÓN GEOGRAFICA							
	TOTAL	ZONA 1 (ASUNCION)	ZONA 2 (CENTRO)	ZONA 3 (NORTE)	ZONA 4 (SUR)	ZONA 5 (ESTE)	ZONA 6 (CENTRO ESTE)
ABOGADO	28,1	11,4	30,8	14,3	40	66,7	46,2
PSICOLOGIA	3,4	2,9	0	0	0	33,3	0
ADMINISTRACIÓN DE NEGOCIOS	1,1	2,9	0	0	0	0	0
ANTROPOLOGÍA	1,1	2,9	0	0	0	0	0
CEREMONIAL Y PROTOCOLO	1,1	0	7,7	0	0	0	0
CIENCIAS DE LA COMUNICACIÓN (PERIODISMO)	48,3	77,1	38,5	57,1	20	0	30,8
CIENCIAS DE LA EDUCACIÓN (DOCENCIA)	3,4	0	0	0	6,7	0	15,4
COMUNICACIÓN PARA ELDESARROLLO Y CIENCIAS POLÍTICAS	6,7	2,9	15,4	0	13,3	0	7,7
DOCTOR EN LENGUA Y CULTURA GUARANI	3,4	0	7,7	0	13,3	0	0
HISTORIA	1,1	2,9	0	0	0	0	0
HUMANISTA	1,1	2,9	0	0	0	0	0
INGENIERÍA AGRONOMICA	1,1	0	0	14,3	0	0	0
LIC ANÁLISIS DE SISTEMA	2,2	0	0	0	0	33,3	0
TRABAJO SOCIAL	0	0	0	0	0	0	0
LIC EN ENFERMERIA	1,1	0	0	0	6,7	0	0
PEDAGOGÍA, ÉNFASIS E. SOCIALES.	2,2	0	0	14,3	6,7	0	0
LIC EN TRABAJO SOCIAL	1,1	0	0	0	6,7	0	0
CONTABILIDAD	1,1	0	0	0	6,7	0	0
BASE ESTADISTICA	89	35	13	7	15	6	13

1.C. CARRERA UNIVERSITARIA – RESPUESTA ABIERTA

EDAD, SEXO								
	TOTAL	MASCULINO	FEMENINO	18 A 24 AÑOS	25 A 35 AÑOS	36 A 45 AÑOS	46 A 60 AÑOS	60 Y MAS AÑOS
ABOGADO	28,1	34,6	18,9	66,7	9,1	29,6	32	41,7
PSICOLOGIA	3,4	3,8	2,7	0	0	3,7	0	16,7
ADMINISTRACIÓN DE NEGOCIOS	1,1	1,9	0	0	0	3,7	0	0
ANTROPOLOGÍA	1,1	1,9	0	0	0	0	0	8,3
CEREMONIAL Y PROTOCOLO	1,1	0	2,7	0	0	3,7	0	0
CIENCIAS DE LA COMUNICACIÓN (PERIODISMO)	48,3	34,6	67,6	33,3	68,2	44,4	40	41,7
CIENCIAS DE LA EDUCACIÓN (DOCENCIA)	3,4	1,9	5,4	0	4,5	3,7	4	0
COMUNICACIÓN PARA ELDESARROLLO Y CIENCIAS POLÍTICAS	6,7	9,6	2,7	0	0	7,4	12	8,3
DOCTOR EN LENGUA Y CULTURA GUARANI	3,4	3,8	2,7	0	0	0	8	8,3
HISTORIA	1,1	1,9	0	0	0	3,7	0	0
HUMANISTA	1,1	1,9	0	0	0	0	4	0
INGENIERÍA AGRONOMICA	1,1	1,9	0	0	4,5	0	0	0
LIC ANÁLISIS DE SISTEMA	2,2	1,9	2,7	0	9,1	0	0	0
TRABAJO SOCIAL	0	0	0	0	0	0	0	0
LIC EN ENFERMERIA	1,1	1,9	0	0	0	0	4	0
PEDAGOGÍA, ÉNFASIS E. SOCIALES.	2,2	3,8	0	0	4,5	0	0	8,3
LIC EN TRABAJO SOCIAL	1,1	0	2,7	0	0	0	4	0
CONTABILIDAD	1,1	1,9	0	0	0	3,7	0	0
BASE ESTADISTICA	89	52	37	3	22	27	25	12

2- PERFIL LABORAL DEL RESPONDIENTE

A- TIPO DE DEPENDENCIA LABORAL CON EL MEDIO

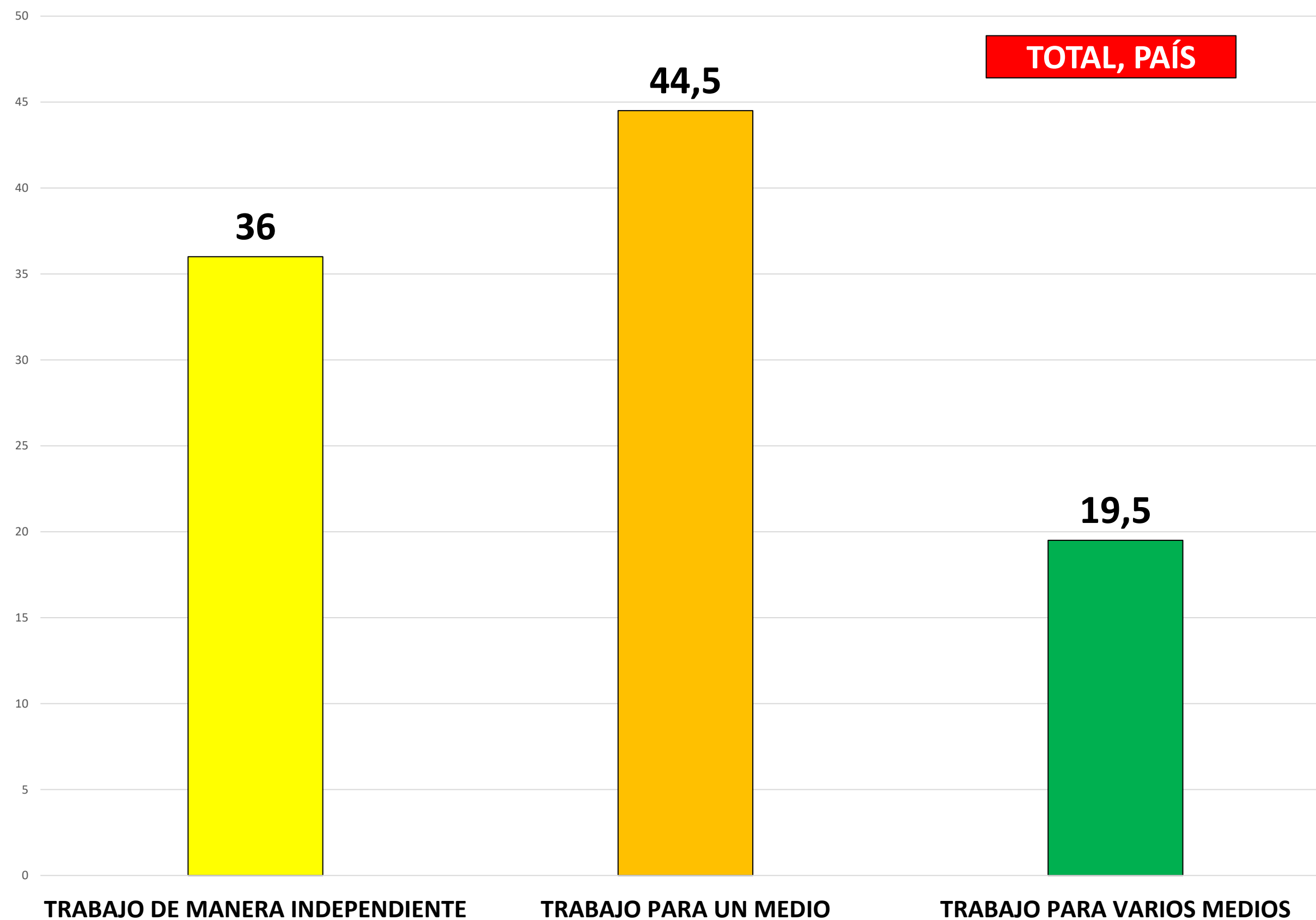
B- TIPO DE MEDIO EN EL CUAL TRABAJA

C- ÁREA ESPECÍFICA EN LA CUAL TRABAJA

D- AÑOS DE EJERCICIO DE LA PROFESIÓN

PERFIL LABORAL DEL RESPONDIENTE

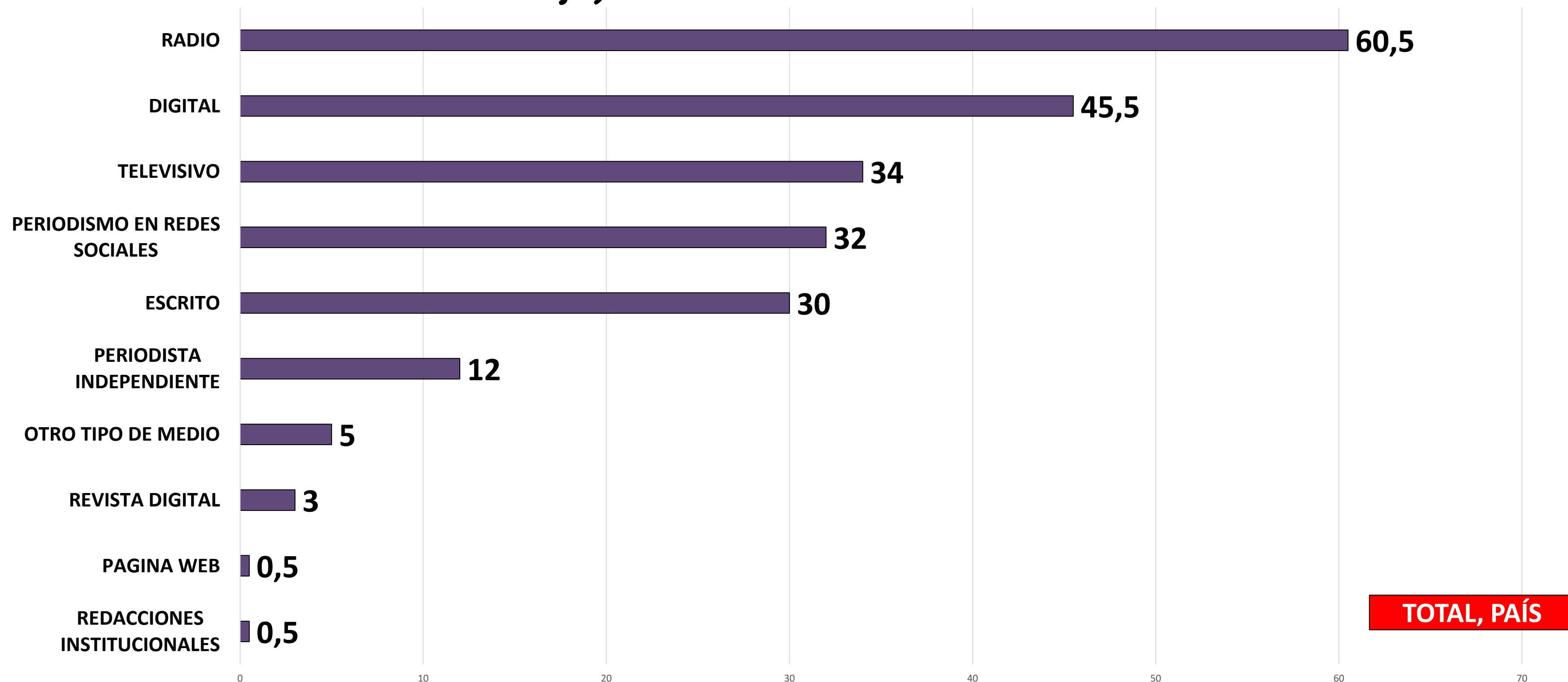
¿Actualmente ejerce su labor de manera independiente o para un medio específico?



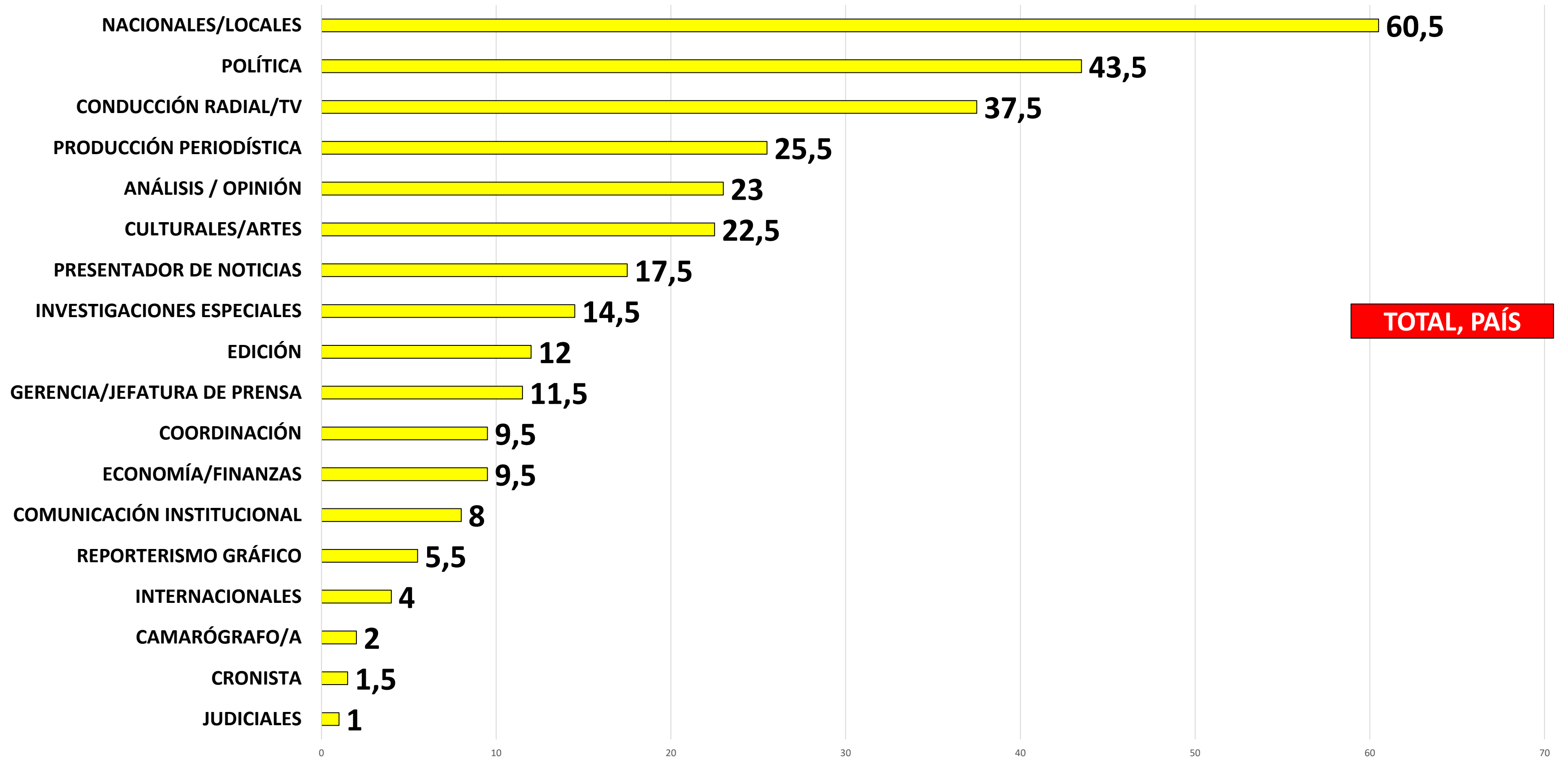
TIPO DE MEDIO EN EL CUAL TRABAJA-

RESPUESTA MULTIPLE

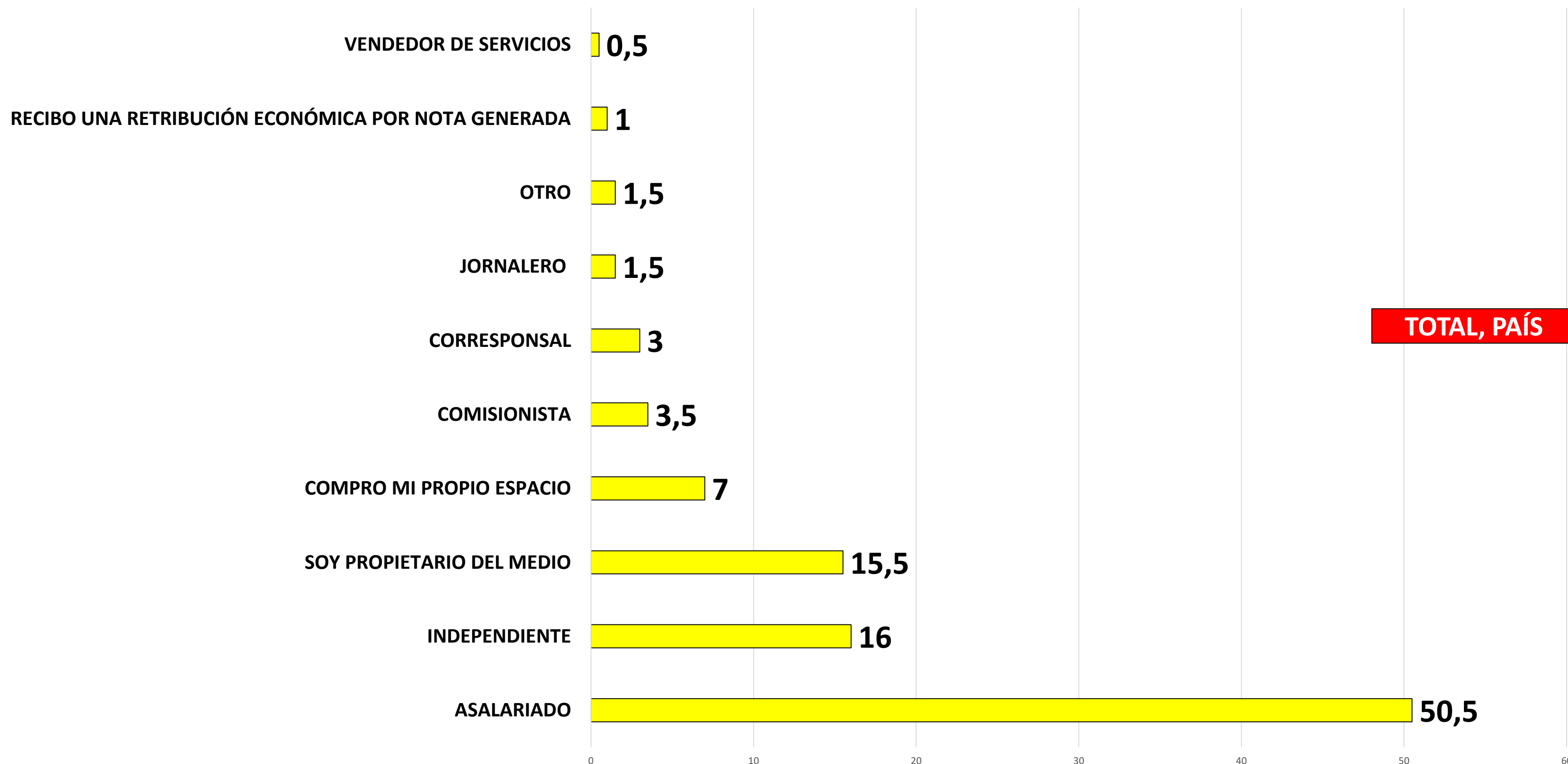
¿En qué tipo de medio trabaja? (Puede indicar más de un tipo de medio en donde trabaja) RESPUESTA MULTIPLE



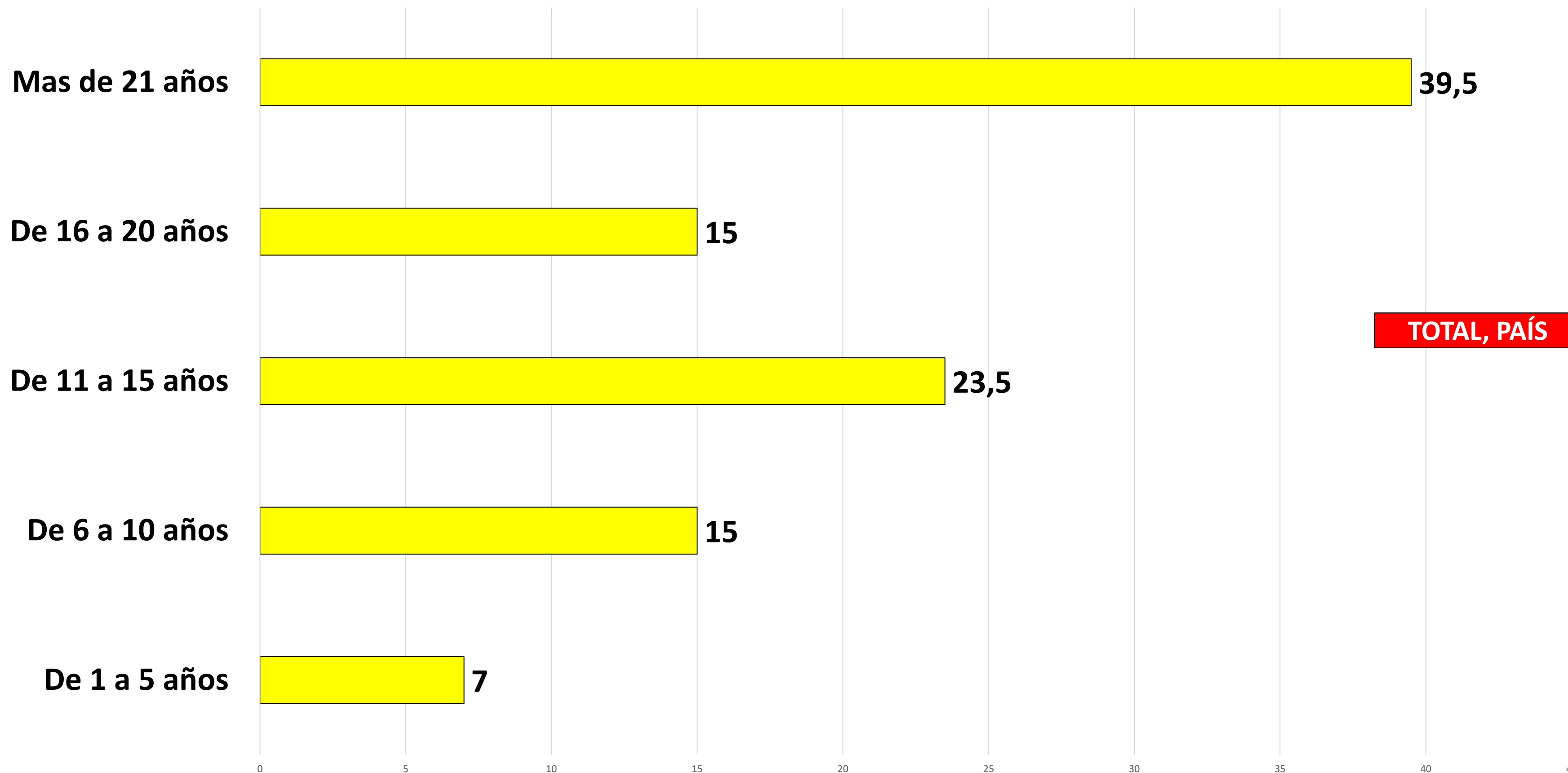
ÁREA EN LA CUAL DESEMPEÑA SU LABOR



RELACIÓN LABORAL CON EL MEDIO



AÑOS EN EL EJERCICIO DE LA PROFESIÓN



CUADROS

A- TIPO DE DEPENDENCIA LABORAL CON EL MEDIO

B- TIPO DE MEDIO EN EL CUAL TRABAJA

C- AREA ESPECIFICA EN LA CUAL TRABAJA

D- AÑOS DE EJERCICIO DE LA PROFESIÓN

2. A PERFIL LABORAL DEL RESPONDIENTE

¿Actualmente ejerce su labor de manera independiente o para un medio específico?

	TOTAL	ZONA 1 (ASUNCION)	ZONA 2 (CENTRO)	ZONA 3 (NORTE)	ZONA 4 (SUR)	ZONA 5 (ESTE)	ZONA 6 (CENTRO ESTE)
TRABAJO DE MANERA INDEPENDIENTE	36	18,2	60	48,3	55,6	45	22,7
TRABAJO PARA UN MEDIO	44,5	59,7	24	24,1	25,9	35	72,7
TRABAJO PARA VARIOS MEDIOS	19,5	22,1	16	27,6	18,5	20	4,6
BASE ESTADISTICA	200	77	25	29	27	20	22

¿Actualmente ejerce su labor de manera independiente o para un medio específico?

	TOTAL	MASCULINO	FEMENINO	18 A 24 AÑOS	25 A 35 AÑOS	36 A 45 AÑOS	46 A 60 AÑOS	60 Y MAS AÑOS
TRABAJO DE MANERA INDEPENDIENTE	36	36,8	34,7	57,1	25,6	31,7	41,8	45
TRABAJO PARA UN MEDIO	44,5	40,8	50,7	42,9	53,5	39,7	40,3	55
TRABAJO PARA VARIOS MEDIOS	19,5	22,4	14,6	0	20,9	28,6	17,9	0
BASE ESTADISTICA	200	125	75	7	43	63	67	20

2.A. RELACIÓN LABORAL CON EL MEDIO

¿Cuál es la relación de dependencia con el medio con el cual trabaja?

	TOTAL	ZONA 1 (ASUNCION)	ZONA 2 (CENTRO)	ZONA 3 (NORTE)	ZONA 4 (SUR)	ZONA 5 (ESTE)	ZONA 6 (CENTRO ESTE)
ASALARIADO	50,5	74	32	44,8	33,3	25	40,9
JORNALERO	1,5	2,6	4	0	0	0	0
COMISIONISTA	3,5	2,6	0	3,4	3,7	10	4,5
INDEPENDIENTE	16	11,7	20	17,2	29,6	10	13,6
RECIBO UNA RETRIBUCIÓN ECONÓMICA POR NOTA GENERADA	1	2,6	0	0	0	0	0
SOY PROPIETARIO DEL MEDIO	15,5	1,3	24	24,1	14,8	35	27,3
COMPRO MI PROPIO ESPACIO	7	2,6	16	10,5	11,1	10	0
CORRESPONSAL	3	1,3	4	0	0	10	9,1
VENDEDOR DE SERVICIOS	0,5	0	0	0	3,7	0	0
OTRO	1,5	1,3	0	0	3,8	0	4,6
BASE ESTADISTICA	200	77	25	29	27	20	22

¿Cuál es la relación de dependencia con el medio con el cual trabaja?

	TOTAL	MASCULINO	FEMENINO	18 A 24 AÑOS	25 A 35 AÑOS	36 A 45 AÑOS	46 A 60 AÑOS	60 Y MAS AÑOS
ASALARIADO	50,5	46,4	57,3	28,6	67,4	50,8	49,3	25
JORNALERO	1,5	1,6	1,3	0	0	3,2	1,5	0
COMISIONISTA	3,5	3,2	4	0	2,3	4,8	1,5	10
INDEPENDIENTE	16	16	16	28,6	7	20,6	14,9	20
RECIBO UNA RETRIBUCIÓN ECONÓMICA POR NOTA GENERADA	1	0,8	1,3	0	2,3	1,6	0	0
SOY PROPIETARIO DEL MEDIO	15,5	17,6	12	14,3	16,3	9,5	17,9	25
COMPRO MI PROPIO ESPACIO	7	8	5,3	14,3	4,7	1,6	10,4	15
CORRESPONSAL	3	4,8	0	14,3	0	6,3	0	5
VENDEDOR DE SERVICIOS	0,5	0,8	0	0	0	1,6	0	0
OTRO	1,5	0,8	2,8	0	0	0	4,5	0
BASE ESTADISTICA	200	125	75	7	43	63	67	20

2. B. TIPO DE MEDIO EN EL CUAL TRABAJA

¿En qué tipo de medio trabaja? (Puede indicar más de un tipo de medio en donde trabaja) RESPUESTA MULTIPLE							
	TOTAL	ZONA 1 (ASUNCION)	ZONA 2 (CENTRO)	ZONA 3 (NORTE)	ZONA 4 (SUR)	ZONA 5 (ESTE)	ZONA 6 (CENTRO ESTE)
ESCRITO	30	31,2	28	27,6	29,6	30	31,8
RADIO	60,5	55,8	68	86,2	63	45	45,5
TELEVISIVO	34	48,1	44	20,7	14,8	20	27,3
DIGITAL	45,5	29,9	56	44,8	55,6	45	77,3
REVISTA DIGITAL	3	3,9	0	0	3,7	10	0
PERIODISTA INDEPENDIENTE	12	6,5	20	13,8	22,2	5	13,6
PERIODISMO EN REDES SOCIALES	32	18,2	32	27,6	40,7	70	40,9
OTRO TIPO DE MEDIO	5	5,2	4	10,3	0	10	0
COBERTURA REDACCIONES INSTITUCIONALES	0,5	1,3	0	0	0	0	0
PAGINA WEB	0,5	1,3	0	0	0	0	0
BASE ESTADISTICA	200	77	25	29	27	20	22

2.B. TIPO DE MEDIO EN EL CUAL TRABAJA

¿En qué tipo de medio trabaja? (Puede indicar más de un tipo de medio en donde trabaja) RESPUESTA MULTIPLE								
	TOTAL	MASCULINO	FEMENINO	18 A 24 AÑOS	25 A 35 AÑOS	36 A 45 AÑOS	46 A 60 AÑOS	60 Y MAS AÑOS
ESCRITO	30	31,2	28	14,3	18,6	38,1	31,3	30
RADIO	60,5	66,4	50,7	28,6	65,1	57,1	61,2	70
TELEVISIVO	34	35,2	32	42,9	37,2	30,2	35,8	30
DIGITAL	45,5	45,6	45,3	42,9	51,2	47,6	44,8	30
REVISTA DIGITAL	3	2,4	4	0	2,3	3,2	1,5	10
PERIODISTA INDEPENDIENTE	12	10,4	14,7	0	11,6	11,1	13,4	15
PERIODISMO EN REDES SOCIALES	32	36	25,3	28,6	32,6	27	37,3	30
OTRO TIPO DE MEDIO	5	4	6,7	0	0	6,3	1,5	25
COBERTURA	0,5	0	1,3	0	0	1,6	0	0
REDACCIONES INSTITUCIONALES	0,5	0	1,3	0	0	1,6	0	0
PAGINA WEB	0,5	0	1,3	0	0	0	0	5
BASE ESTADISTICA	200	125	75	7	43	63	67	20

2.C. AREA EN LA CUAL DESEMPEÑA SU LABOR

¿En qué área o áreas específicamente ejerce su tarea periodística? Indique, por favor, las áreas en las que ejerce su profesión. (RESPUESTA MULTIPLE)

	TOTAL	ZONA 1 (ASUNCION)	ZONA 2 (CENTRO)	ZONA 3 (NORTE)	ZONA 4 (SUR)	ZONA 5 (ESTE)	ZONA 6 (CENTRO ESTE)
POLÍTICA	43,5	35,1	44	44,8	44,4	85	31,8
NACIONALES/LOCALES	60,5	57,1	60	69	59,3	65	59,1
CULTURALES/ARTES	22,5	19,5	24	24,1	22,2	30	22,7
ECONOMÍA/FINANZAS	9,5	10,4	8	3,4	7,4	20	9,1
ANÁLISIS / OPINIÓN	23	15,6	40	10,3	33,3	40	18,2
CONDUCCIÓN RADIAL/TV	37,5	35,1	44	48,3	29,6	40	31,8
INVESTIGACIONES ESPECIALES	14,5	9,1	16	13,8	18,5	20	22,7
INTERNACIONALES	4	7,8	4	0	0	0	4,5
PRESENTADOR DE NOTICIAS	17,5	18,2	32	17,2	7,4	15	13,6
PRODUCCIÓN PERIODÍSTICA	25,5	22,1	28	24,1	25,9	30	31,8
REPORTERISMO GRÁFICO	5,5	2,6	8	3,4	7,4	0	18,2
CAMARÓGRAFO/A	2	0	12	3,4	0	0	0
GERENCIA/JEFATURA DE PRENSA	11,5	10,4	16	17,2	11,1	15	0
COORDINACIÓN	9,5	10,4	8	6,9	11,1	0	18,2
EDICIÓN	12	14,3	4	3,4	7,4	10	31,8
COMUNICACIÓN INSTITUCIONAL	8	7,8	8	6,9	11,1	0	13,6
JUDICIALES	1	1,3	4	0	0	0	0
CRONISTA	1,5	0	0	0	3,7	0	9,1
ÁREA DEPORTIVA	0,5	0	0	3,4	0	0	0
BASE ESTADÍSTICA	200	77	25	29	27	20	22

2.C. AREA EN LA CUAL DESEMPEÑA SU LABOR

¿En qué área o áreas específicamente ejerce su tarea periodística? Indique, por favor, las áreas en las que ejerce su profesión. (RESPUESTA MULTIPLE)

	TOTAL	MASCULINO	FEMENINO	18 A 24 AÑOS	25 A 35 AÑOS	36 A 45 AÑOS	46 A 60 AÑOS	60 Y MAS AÑOS
POLÍTICA	43,5	44,8	41,3	28,6	44,2	46	46,3	30
NACIONALES/LOCALES	60,5	60	61,3	71,4	65,1	60,3	59,7	50
CULTURALES/ARTES	22,5	23,2	21,3	14,3	16,3	31,7	16,4	30
ECONOMÍA/FINANZAS	9,5	6,4	14,7	0	16,3	9,5	9	0
ANÁLISIS / OPINIÓN	23	20,8	26,7	14,3	23,3	19	22,4	40
CONDUCCIÓN RADIAL/TV	37,5	40	33,3	0	37,2	31,7	41,8	55
INVESTIGACIONES ESPECIALES	14,5	14,4	14,7	14,3	16,3	9,5	16,4	20
INTERNACIONALES	4	3,2	5,3	14,3	4,7	4,8	1,5	5
PRESENTADOR DE NOTICIAS	17,5	14,4	22,7	0	14	25,4	14,9	15
PRODUCCIÓN PERIODÍSTICA	25,5	20,8	33,3	14,3	41,9	22,2	23,9	10
REPORTERISMO GRÁFICO	5,5	3,2	9,3	0	14	3,2	4,5	0
CAMARÓGRAFO/A	2	0,8	4	0	2,3	4,8	0	0
GERENCIA/JEFATURA DE PRENSA	11,5	12,8	9,3	0	7	12,7	13,4	15
COORDINACIÓN	9,5	10,4	8	0	9,3	11,1	7,5	15
EDICIÓN	12	7,2	20	0	11,6	17,5	9	10
COMUNICACIÓN INSTITUCIONAL	8	8,8	6,7	14,3	4,7	7,9	9	10
JUDICIALES	1	0	2,7	0	2,3	0	1,5	0
CRONISTA	1,5	2,4	0	0	0	1,6	1,5	5
ÁREA DEPORTIVA	0,5	0,8	0	0	0	0	1,5	0
BASE ESTADÍSTICA	200	125	75	7	43	63	67	20

2.D . AÑOS DE EJERCICIO DE LA PROFESIÓN

¿Hace cuantos años se encuentra ejerciendo la profesión periodística?

	TOTAL	ZONA 1 (ASUNCION)	ZONA 2 (CENTRO)	ZONA 3 (NORTE)	ZONA 4 (SUR)	ZONA 5 (ESTE)	ZONA 6 (CENTRO ESTE)
DE 1 A 5 AÑOS	7	6,5	4	3,4	11,1	15	4,5
DE 6 A 10 AÑOS	15	11,7	12	20,7	14,8	15	22,7
DE 11 A 15 AÑOS	23,5	23,4	24	24,1	18,5	25	27,3
DE 16 A 20 AÑOS	15	18,2	20	10,3	11,1	15	9,1
MAS DE 21 AÑOS	39,5	40,3	40	41,4	44,4	30	36,4
BASE ESTADISTICA	200	77	25	29	27	20	22

¿Hace cuantos años se encuentra ejerciendo la profesión periodística?

	TOTAL	MASCULINO	FEMENINO	18 A 24 AÑOS	25 A 35 AÑOS	36 A 45 AÑOS	46 A 60 AÑOS	60 Y MAS AÑOS
DE 1 A 5 AÑOS	7	8,8	4	14,3	11,6	4,8	6	5
DE 6 A 10 AÑOS	15	14,4	16	28,6	11,6	14,3	14,9	20
DE 11 A 15 AÑOS	23,5	20	29,3	14,3	27,9	28,6	19,4	15
DE 16 A 20 AÑOS	15	14,4	16	14,3	14	17,5	14,9	10
MAS DE 21 AÑOS	39,5	42,4	34,7	28,6	34,9	34,9	44,8	50
BASE ESTADISTICA	200	125	75	7	43	63	67	20

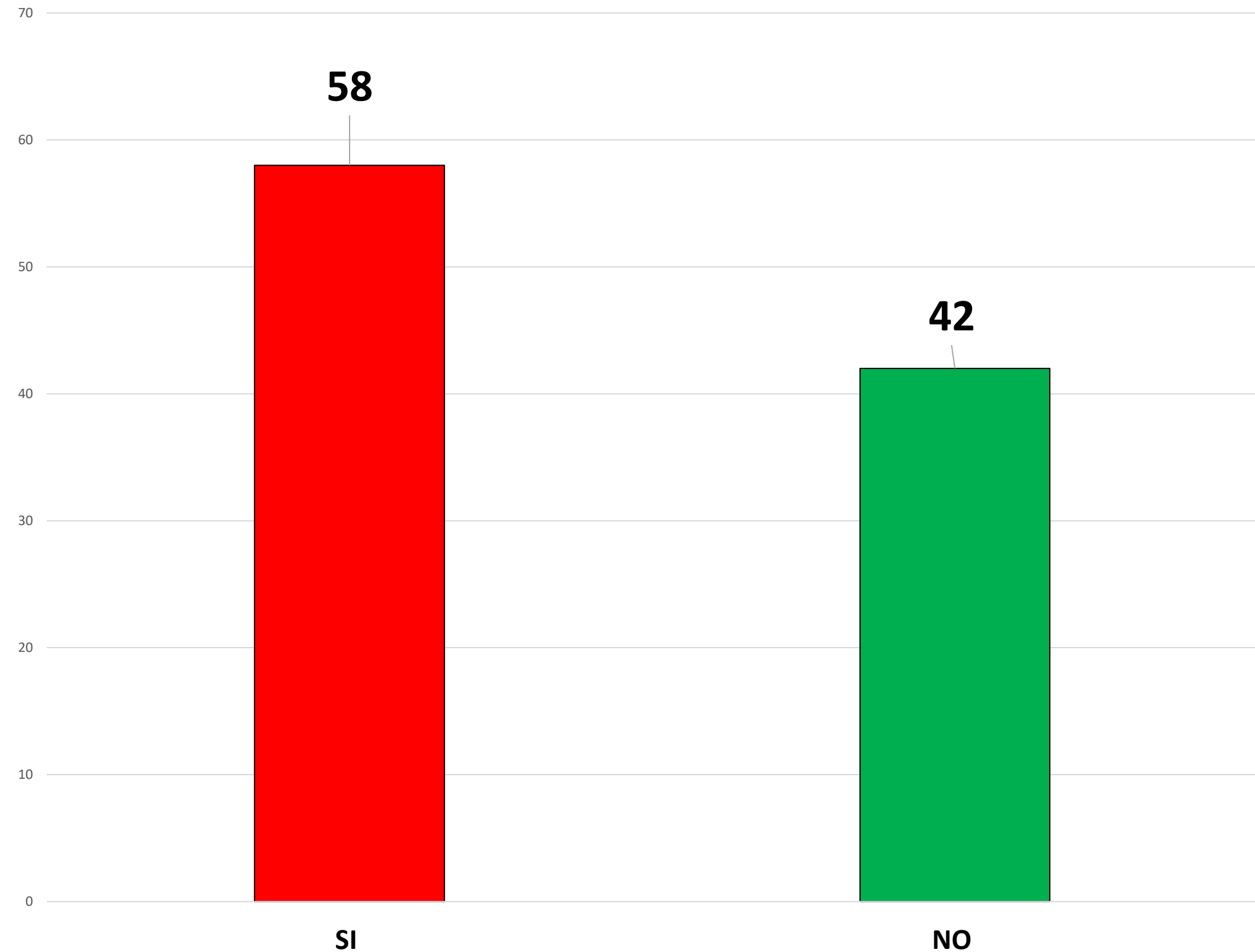
3- VIOLENCIA CONTRA PERIODISTAS

- A. VIOLENCIA EN EL EJERCICIO DE LA PROFESIÓN
- B. TIPO DE VIOLENCIA QUE EXPERIMENTO
- C. INDIDENCIA DE DIVERSOS ACTORES EN LA GENERACIÓN DE LA VIOLENCIA
- D. ÁREAS DE COBERTURA Y POSIBLE GRADO DE INTIMIDACIÓN O AMENAZA
- E. PERCEPCIÓN DE SEGURIDAD EN EL EJERCICIO DE LA PROFESIÓN
- F. TIPO DE VIOLENCIA QUE PADECEN LOS PERIODISTAS EN EL EJERCICIO DE SU PROFESIÓN
- G. TIPO DE VIOLENCIA QUE PADECEN LAS MUJERES PERIODISTAS EN EL EJERCICIO DE SU PROFESIÓN
- H. TIPO DE VIOLENCIA DIGITAL QUE PADECEN LOS PERIODISTAS EN EL EJERCICIO DE SU PROFESIÓN
- I. PERCEPCIÓN DE VIOLENCIA POR GÉNEROS
- J. PERCEPCIÓN SOBRE LA EXISTENCIA DE DIFERENTES FORMAS DE VIOLENCIA HACIA LOS PERIODISTAS MUJERES Y LOS PERIODISTAS HOMBRES

VIOLENCIA EN EL EJERCICIO DE LA PROFESIÓN

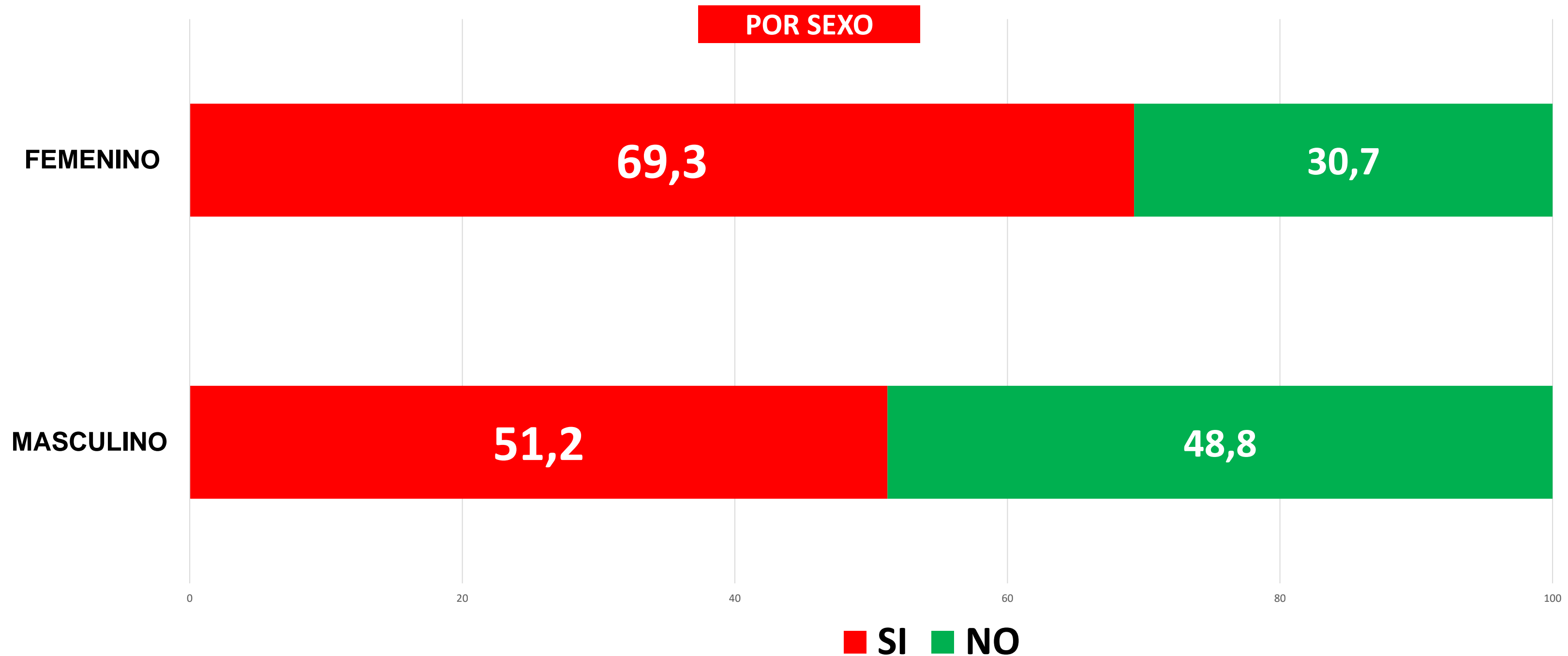
¿ Fue usted objeto de algún tipo de violencia vinculada al ejercicio de su profesión en los últimos diez años?

TOTAL, PAÍS



VIOLENCIA EN EL EJERCICIO DE LA PROFESIÓN

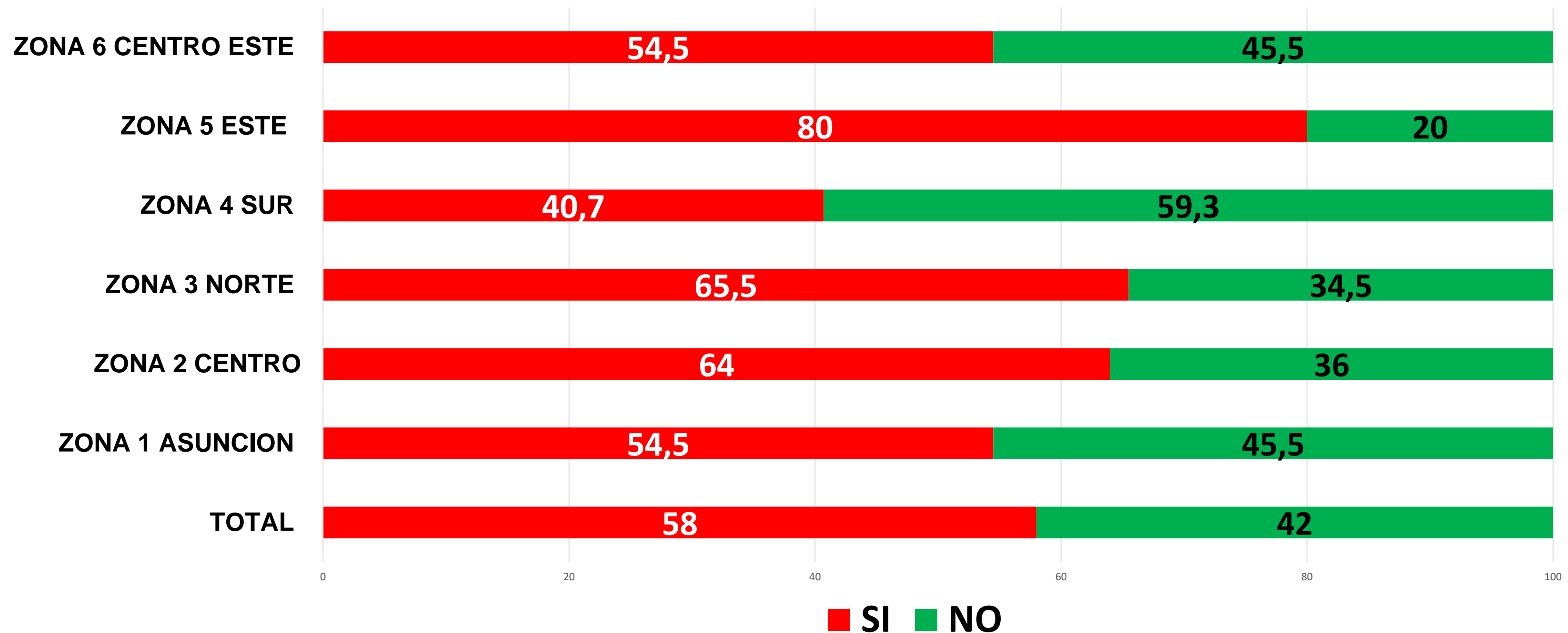
¿ Fue usted objeto de algún tipo de violencia vinculada al ejercicio de su profesión en los últimos diez años?



VIOLENCIA EN EL EJERCICIO DE LA PROFESIÓN

¿ Fue usted objeto de algún tipo de violencia vinculada al ejercicio de su profesión en los últimos diez años?

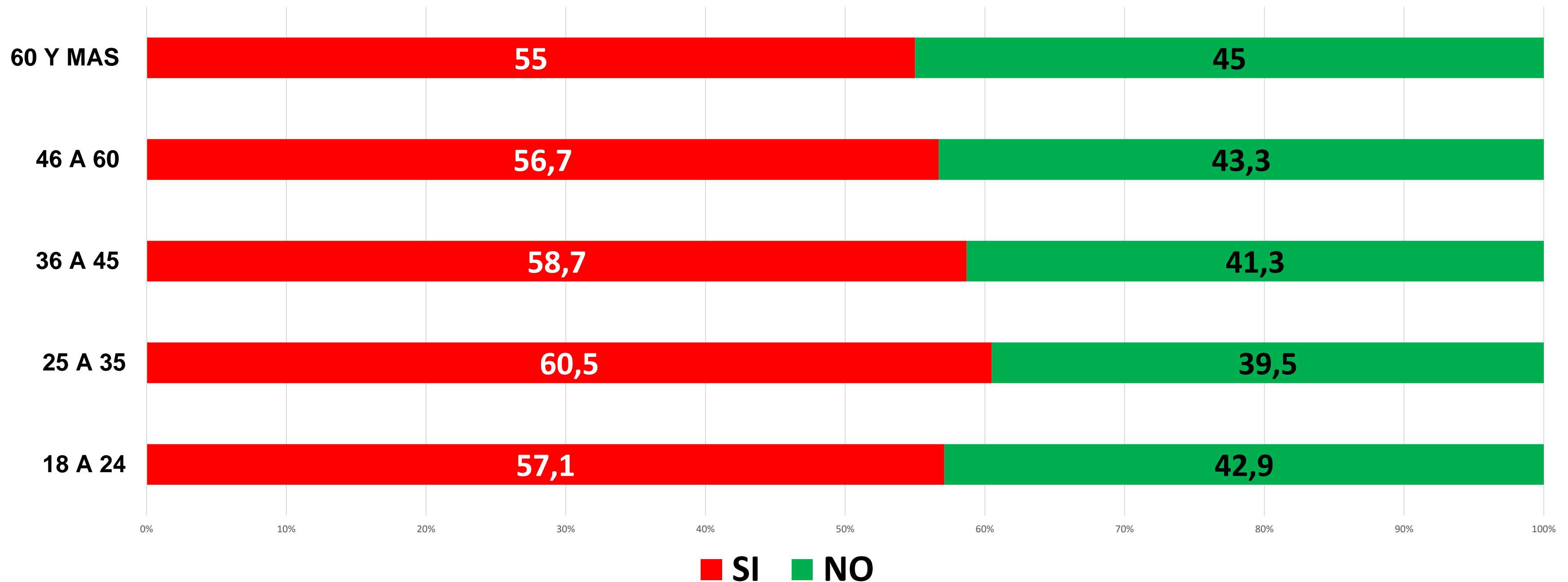
POR ZONAS



VIOLENCIA EN EL EJERCICIO DE LA PROFESIÓN

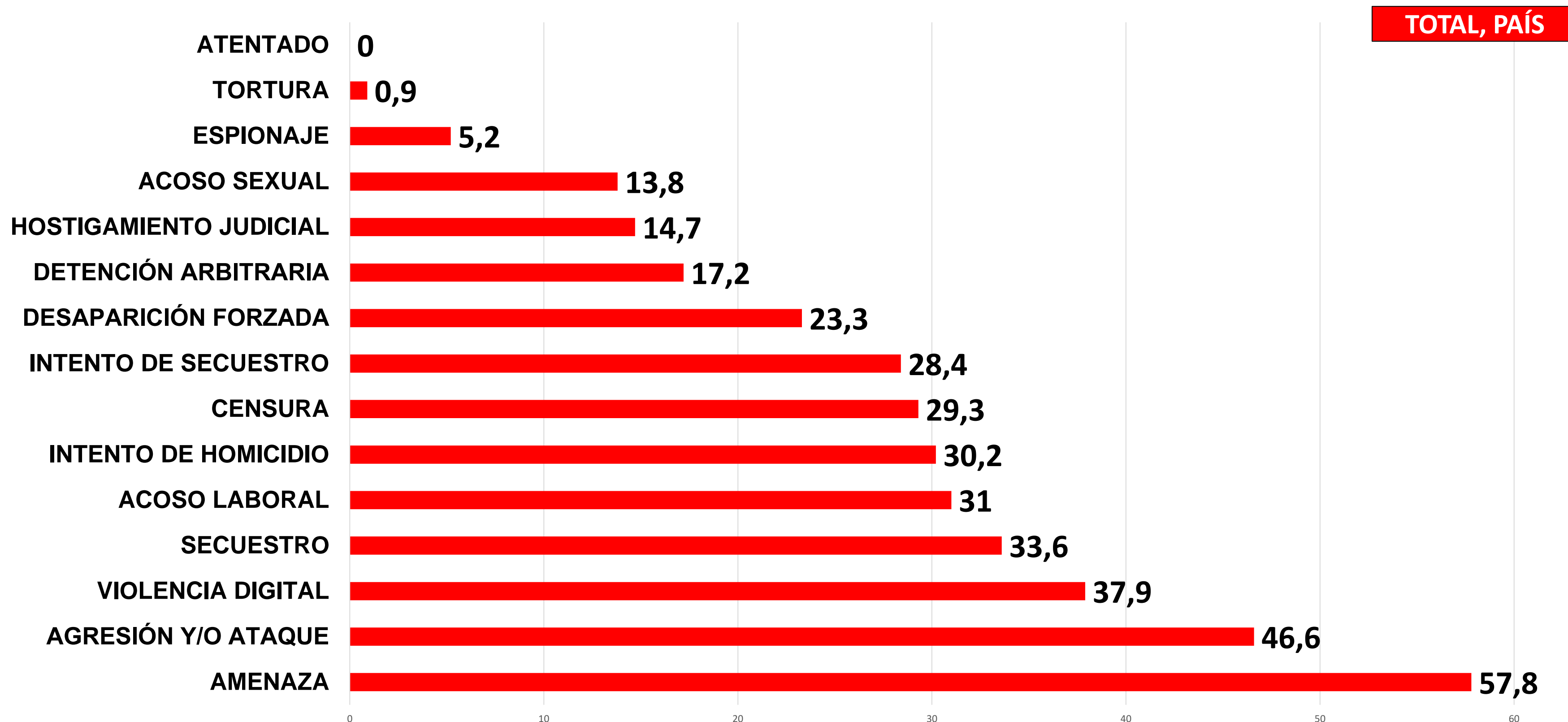
¿ Fue usted objeto de algún tipo de violencia vinculada al ejercicio de su profesión en los últimos diez años?

POR RANGOS ETARIOS



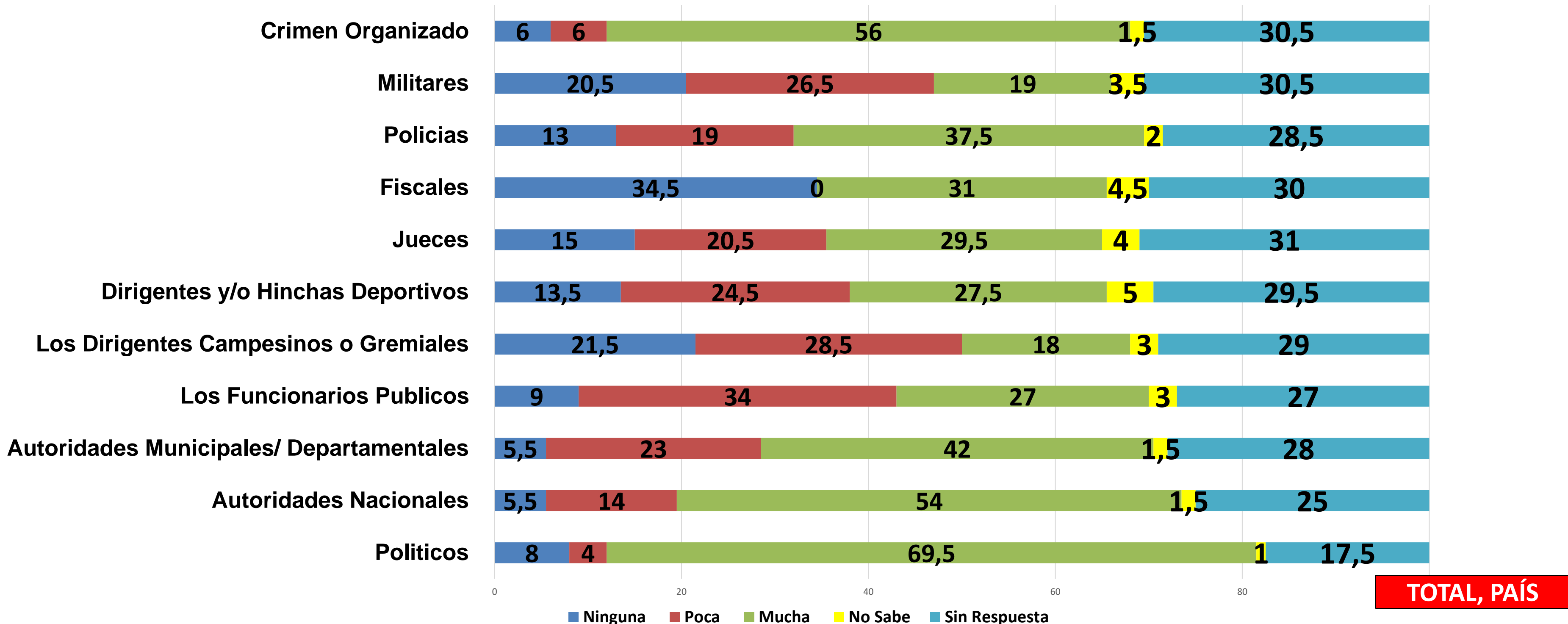
TIPO DE VIOLENCIA QUE EXPERIMENTO

¿Qué tipo/s de violencia ha experimentado? RESPUESTA MULTIPLE



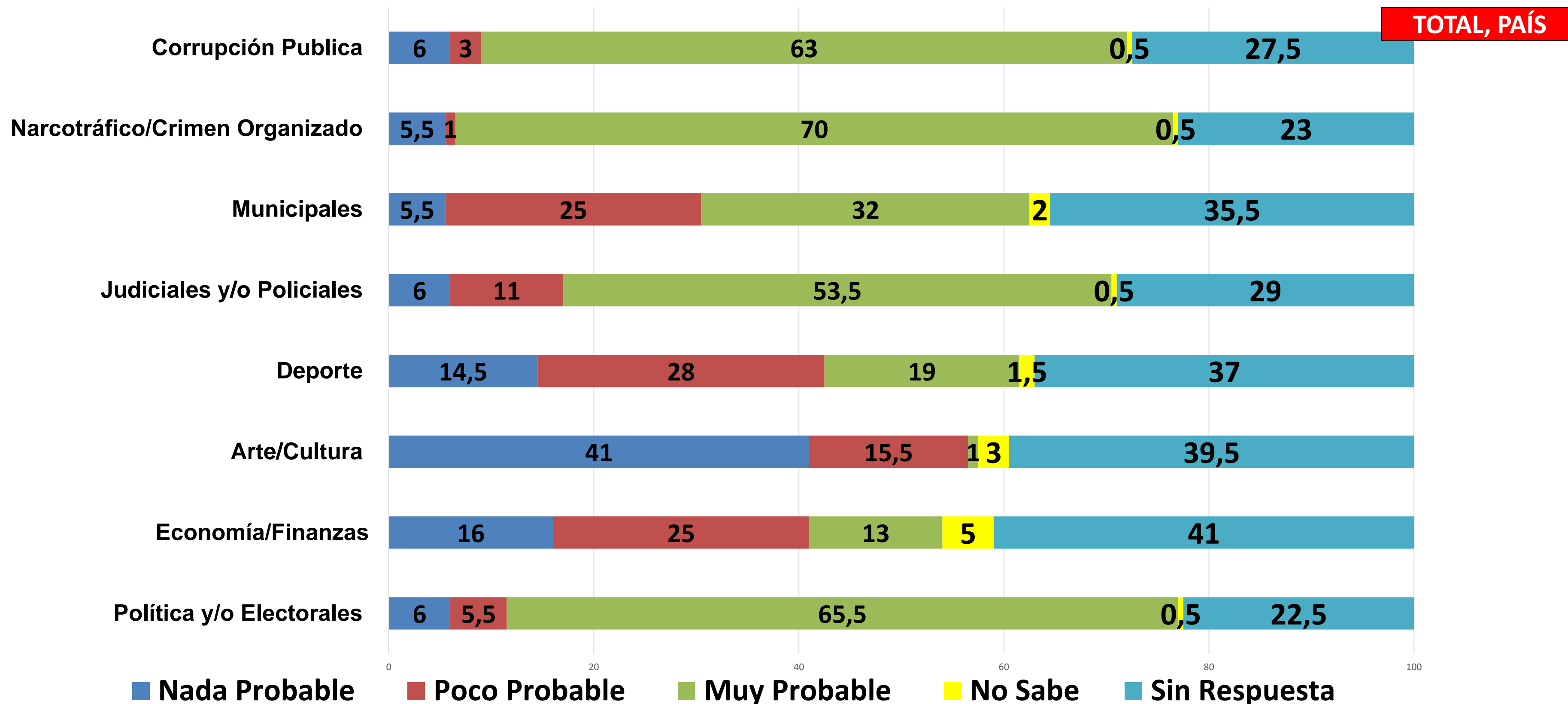
INCIDENCIA DE ACTORES EN LA GENERACION DE LA VIOLENCIA CONTRA PERIODISTAS

En el Paraguay, ¿Qué incidencia considera que tienen los siguientes actores/ instituciones en la generación de violencia(amenazas, agresiones, ataques, etc.) contra periodistas y/o medios?



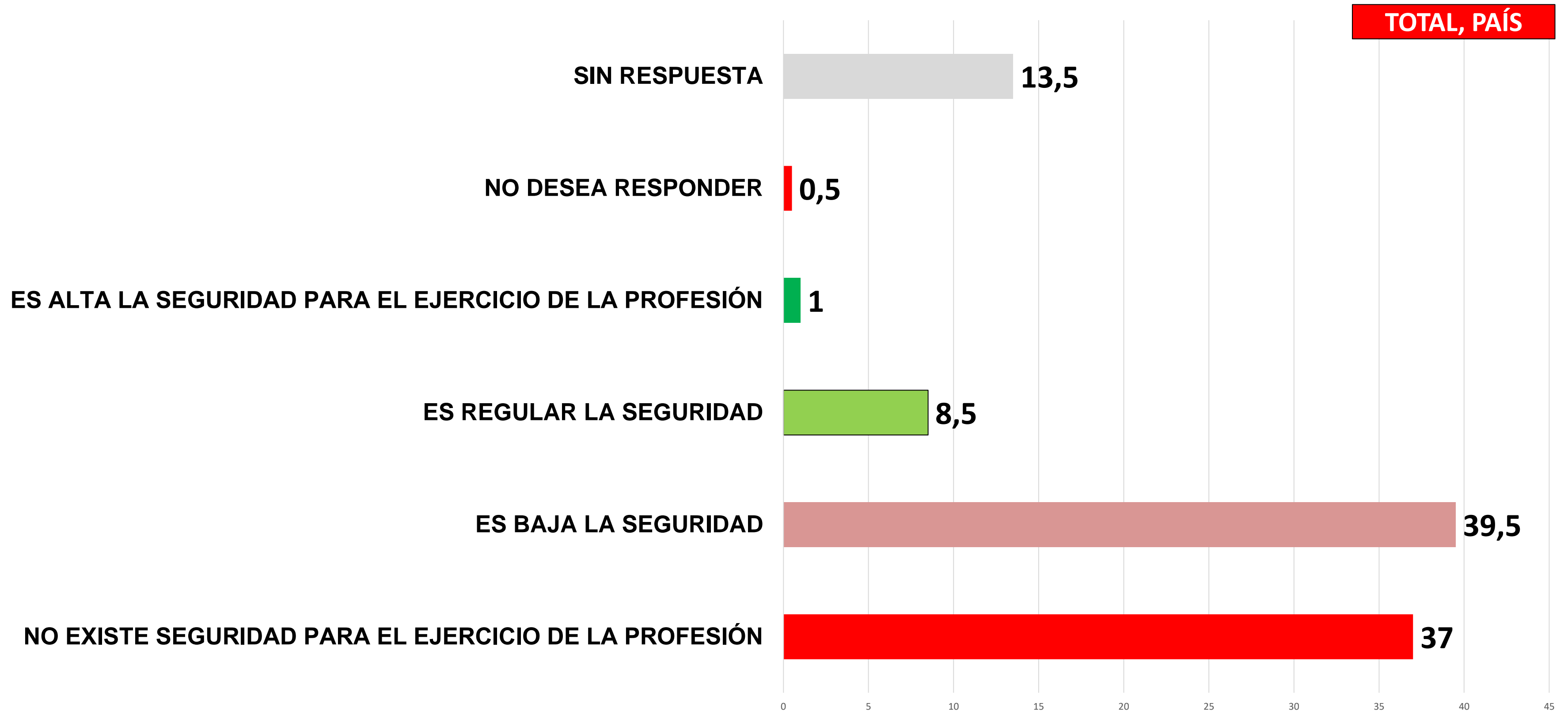
ÁREAS DE COBERTURA Y GRADO DE POSIBLE INTIMINACIÓN O AMENAZA

¿En qué tipo de áreas de cobertura o temas Ud. considera que es más probable que un periodista se sienta intimidado o amenazado en su seguridad? De acuerdo con el grado de probabilidad



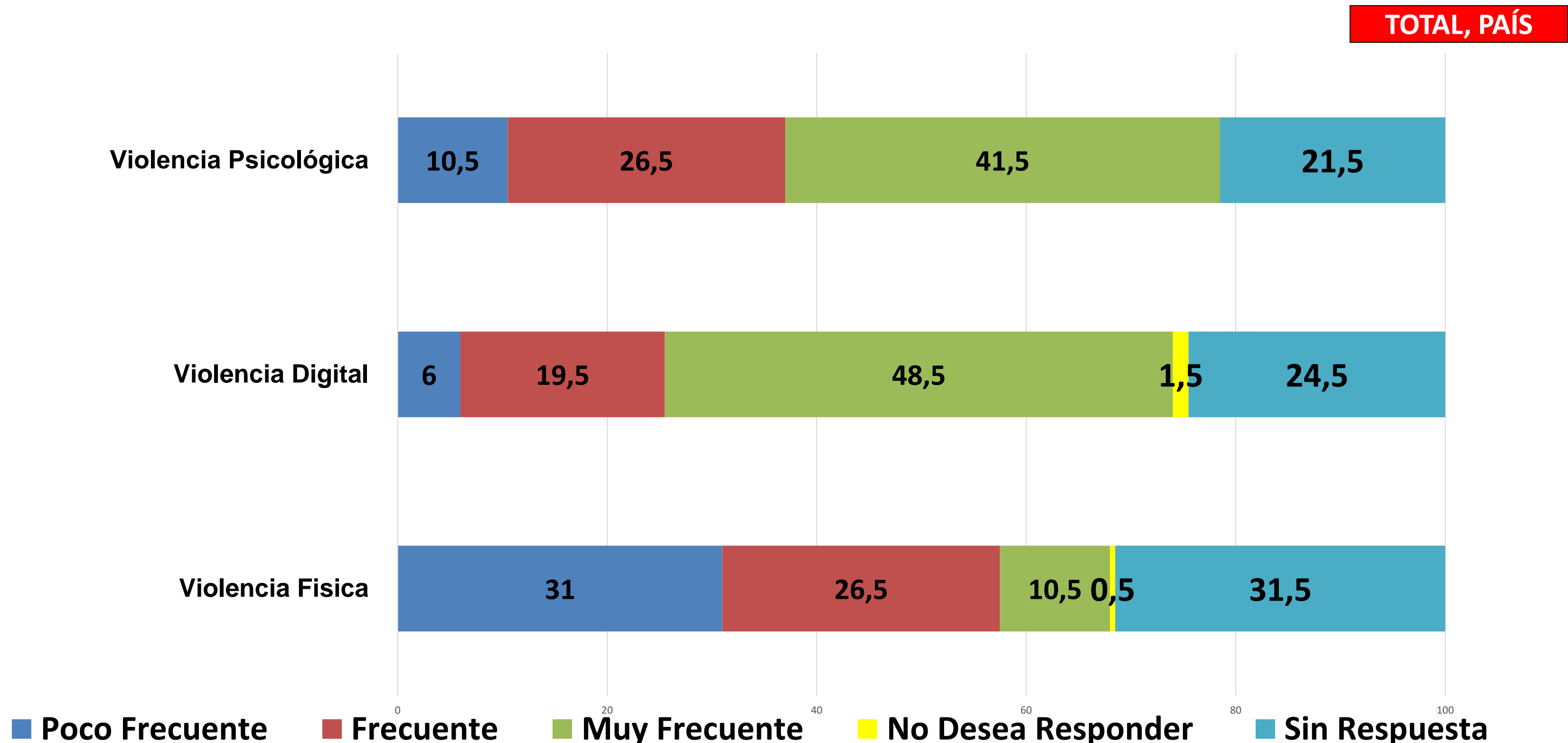
PERCEPCIÓN SOBRE LA SEGURIDAD EN EL EJERCICIO DE LA PROFESIÓN

¿Cómo considera que se encuentra el nivel de seguridad para el ejercicio del periodismo en el Paraguay?



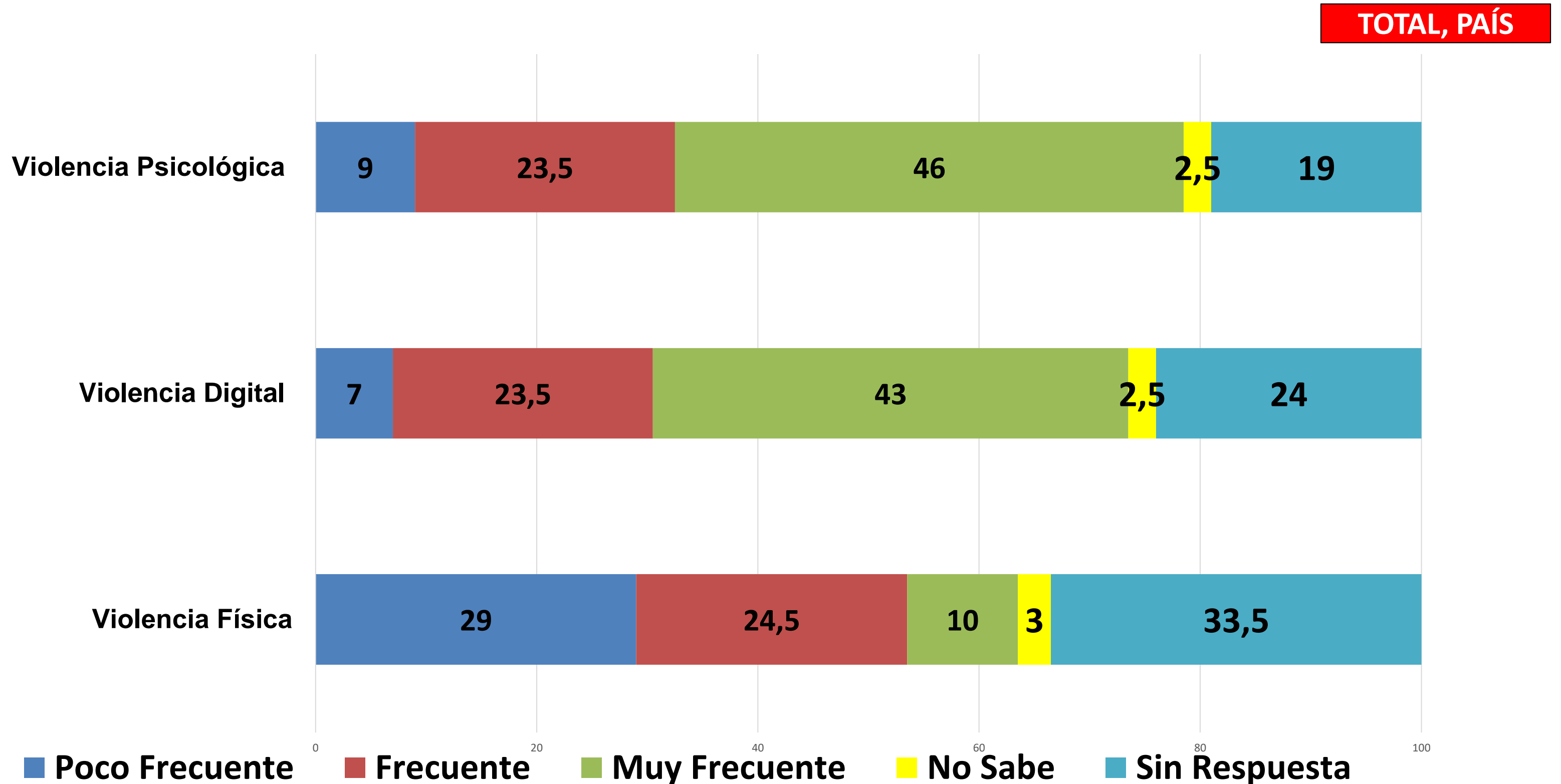
TIPO DE VIOLENCIA QUE PADECEN LOS PERIODISTAS EN GENERAL EN EL EJERCICIO DE SU PROFESIÓN

¿Qué tipo de violencia es la que Ud. cree que con más frecuencia padecen los periodistas?



TIPO DE VIOLENCIA QUE PADECEN LAS PERIODÍSTAS MUJERES EN EL EJERCICIO DE SU PROFESIÓN

¿Qué tipo de violencia es la que Ud. cree que con más frecuencia padecen las periodistas mujeres?



TIPO DE VIOLENCIA DIGITAL QUE PADECEN LOS PERIODISTAS EN EL EJERCICIO DE SU PROFESIÓN

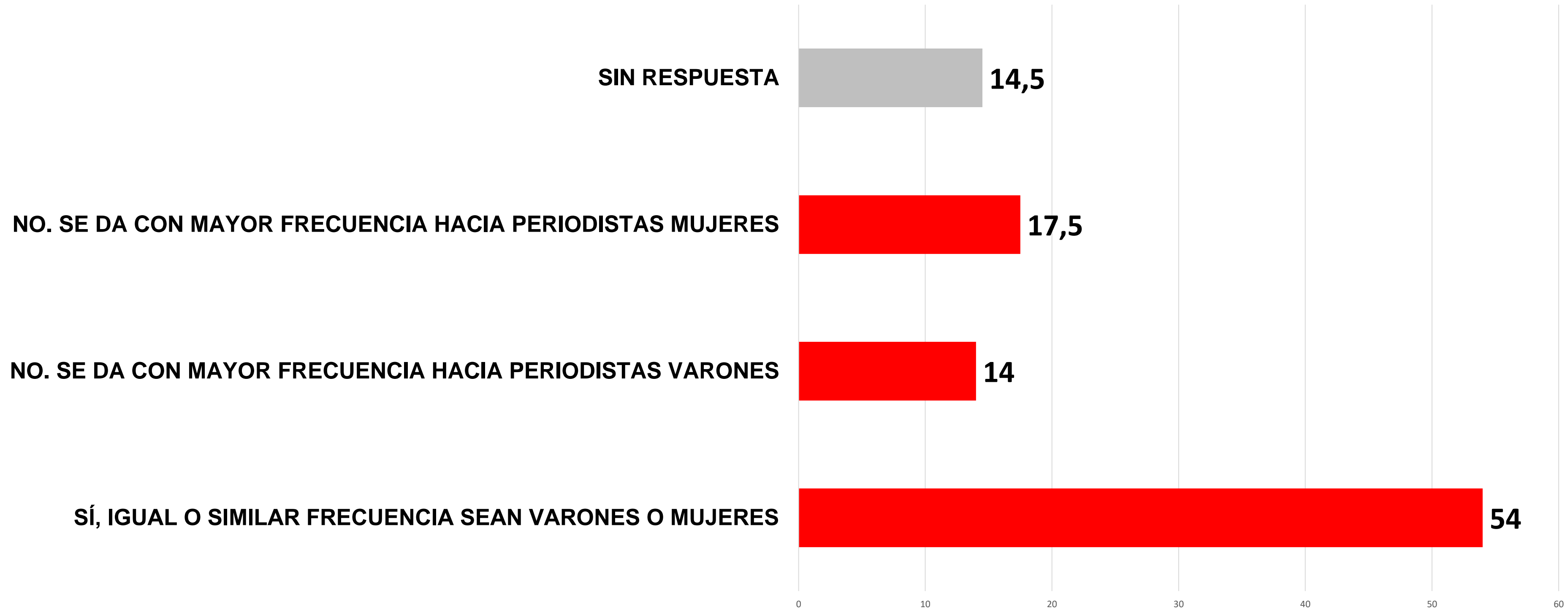
¿Qué tipo de violencia DIGITAL es la que Ud. cree que con más frecuencia padecen los periodistas? (RESPUESTA MULTIPLE)



PERCEPCIÓN DE LA VIOLENCIA POR GÉNEROS

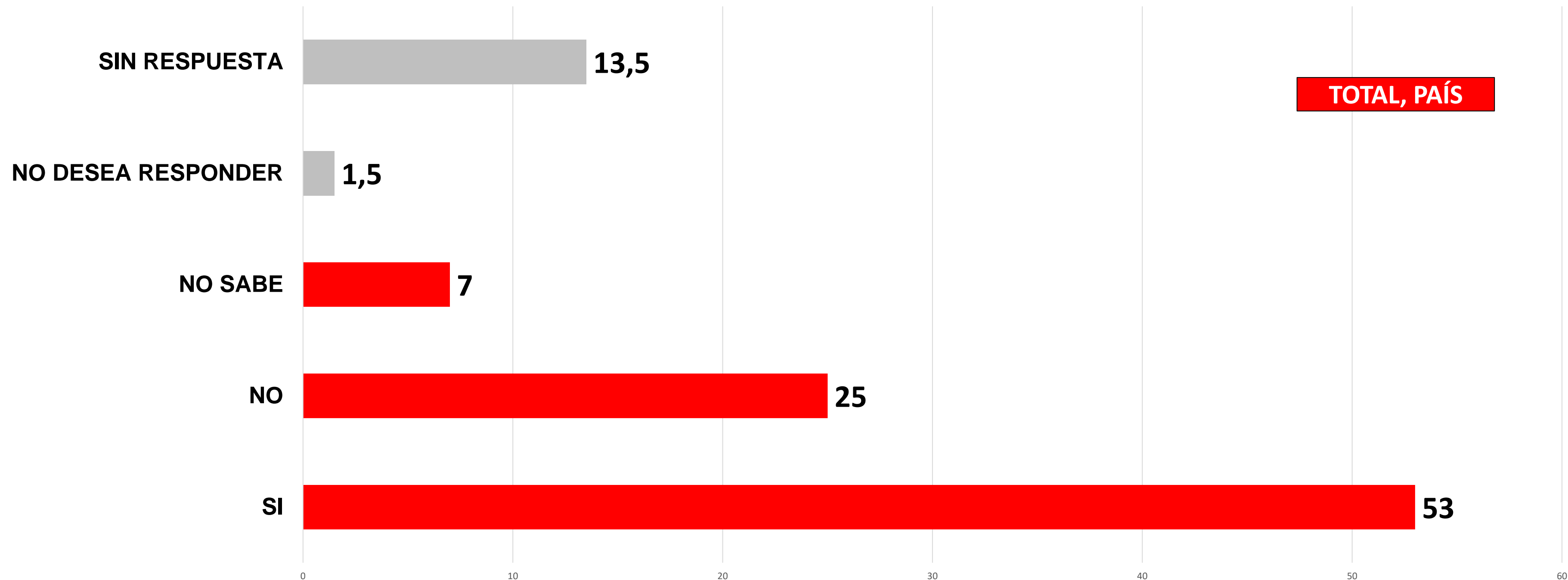
Respecto a la violencia contra periodistas, ¿considera Ud. que se da con igual o similar frecuencia tanto hacia periodistas varones como hacia periodistas mujeres?

TOTAL, PAÍS



PERCEPCIÓN SI EXISTEN DIFERENTES FORMAS DE VIOLENCIA HACIA LAS PERIODISTAS MUJERES Y LOS PERIODISTAS HOMBRES

Respecto a la violencia contra periodistas, ¿considera Ud. que hay diferencias entre las formas de violencia ejercidas contra periodistas varones y las ejercida contra periodistas mujeres?



CUADROS

- A. VIOLENCIA EN EL EJERCICIO DE LA PROFESIÓN
- B. TIPO DE VIOLENCIA QUE EXPERIMENTO
- C. INDIDENCIA DE DIVERSOS ACTORES EN LA GENERACIÓN DE LA VIOLENCIA
- D. ÁREAS DE COBERTURA Y POSIBLE GRADO DE INTIMIDACIÓN O AMENAZA
- E. PERCEPCIÓN DE SEGURIDAD EN EL EJERCICIO DE LA PROFESIÓN
- F. TIPO DE VIOLENCIA QUE PADECEN LOS PERIODISTAS EN EL EJERCICIO DE SU PROFESIÓN
- G. TIPO DE VIOLENCIA QUE PADECEN LAS MUJERES PERIODISTAS EN EL EJERCICIO DE SU PROFESIÓN
- H. TIPO DE VIOLENCIA DIGITAL QUE PADECEN LOS PERIODISTAS EN EL EJERCICIO DE SU PROFESIÓN
- I. PERCEPCIÓN DE VIOLENCIA POR GÉNEROS
- J. PERCEPCIÓN SOBRE LA EXISTENCIA DE DIFERENTES FORMAS DE VIOLENCIA HACIA LOS PERIODISTAS MUJERES Y LOS PERIODISTAS HOMBRES

3.A. VIOLENCIA EN EL EJERCICIO DE LA PROFESIÓN

¿Fue usted objeto de algún tipo de violencia vinculada al ejercicio de su profesión en los últimos diez años?

	TOTAL	ZONA 1 (ASUNCION)	ZONA 2 (CENTRO)	ZONA 3 (NORTE)	ZONA 4 (SUR)	ZONA 5 (ESTE)	ZONA 6 (CENTRO ESTE)
SI	58	54,5	64	65,5	40,7	80	54,5
NO	42	45,5	36	34,5	59,3	20	45,5
TOTAL	200	77	25	29	27	20	22

¿Fue usted objeto de algún tipo de violencia vinculada al ejercicio de su profesión en los últimos diez años?

	TOTAL	MASCULINO	FEMENINO	18 A 24 AÑOS	25 A 35 AÑOS	36 A 45 AÑOS	46 A 60 AÑOS	60 Y MAS AÑOS
SI	58	51,2	69,3	57,1	60,5	58,7	56,7	55
NO	42	48,8	30,7	42,9	39,5	41,3	43,3	45
TOTAL	200	125	75	7	43	63	67	20

3.B. TIPO DE VIOLENCIA QUE EXPERIMENTO

¿Qué tipo/s de violencia ha experimentado? RESPUESTA MULTIPLE

	TOTAL	ZONA 1 (ASUNCION)	ZONA 2 (CENTRO)	ZONA 3 (NORTE)	ZONA 4 (SUR)	ZONA 5 (ESTE)	ZONA 6 (CENTRO ESTE)
AMENAZA	57,8	59,5	37,5	68,4	36,4	75	58,3
AGRESIÓN Y/O ATAQUE	46,6	50	25	42,1	36,4	75	41,7
INTENTO DE HOMICIDIO	30,2	31	18,8	36,8	18,2	37,5	33,3
SECUESTRO	33,6	45,2	25	36,8	18,2	25	25
INTENTO DE SECUESTRO	28,4	28,6	25	31,6	27,3	25	33,3
DESAPARICIÓN FORZADA	23,3	28,6	31,3	10,5	18,2	0	50
DETENCIÓN ARBITRARIA	17,2	14,3	0	21,1	18,2	25	33,3
HOSTIGAMIENTO JUDICIAL	14,7	14,3	6,3	5,3	9,1	0	66,7
ACOSO SEXUAL	13,8	14,3	18,8	5,3	36,4	0	16,7
ACOSO LABORAL	31	21,4	56,3	26,3	27,3	37,5	33,3
TORTURA	0,9	2,4	0	0	0	0	0
CENSURA	29,3	21,4	18,8	26,3	45,5	25	66,7
ATENTADO	0	0	0	0	0	0	0
ESPIONAJE	5,2	9,5	6,3	5,3	0	0	0
VIOLENCIA DIGITAL	37,9	42,9	43,8	21,1	36,4	31,3	50
BASE ESTADISTICA	116	42	16	19	11	16	12

3.B. TIPO DE VIOLENCIA QUE EXPERIMENTO

¿Qué tipo/s de violencia ha experimentado? RESPUESTA MULTIPLE								
	TOTAL	MASCULINO	FEMENINO	18 A 24 AÑOS	25 A 35 AÑOS	36 A 45 AÑOS	46 A 60 AÑOS	60 Y MAS AÑOS
AMENAZA	57,8	68,8	44,2	50	65,4	62,2	50	54,5
AGRESIÓN Y/O ATAQUE	46,6	50	42,3	50	46,2	54,1	42,1	36,4
INTENTO DE HOMICIDIO	30,2	32,8	26,9	25	26,9	24,3	36,8	36,4
SECUESTRO	33,6	35,9	30,8	25	38,5	40,5	31,6	9,1
INTENTO DE SECUESTRO	28,4	25	32,7	0	15,4	40,5	28,9	27,3
DESAPARICIÓN FORZADA	23,3	21,9	25	0	26,9	29,7	18,4	18,2
DETENCIÓN ARBITRARIA	17,2	15,6	19,2	0	30,8	13,5	10,5	27,3
HOSTIGAMIENTO								
JUDICIAL	14,7	12,5	17,3	0	15,4	13,5	18,4	9,1
ACOSO SEXUAL	13,8	9,4	19,2	25	11,5	21,6	10,5	0
ACOSO LABORAL	31	26,6	36,5	25	53,8	27	15,8	45,5
TORTURA	0,9	1,6	0	0	0	2,7	0	0
CENSURA	29,3	25	34,6	50	19,2	27	42,1	9,1
ATENTADO	0	0	0	0	0	0	0	0
ESPIONAJE	5,2	6,3	3,8	0	3,8	8,1	5,3	0
VIOLENCIA DIGITAL	37,9	35,9	40,4	25	50	37,8	34,2	27,3
BASE ESTADISTICA	116	64	52	4	26	37	38	11

3.C. INCIDENCIA DE ACTORES EN LA GENERACION DE LA VIOLENCIA CONTRA PERIODISTAS DE: POLÍTICOS

En el Paraguay, ¿Qué incidencia considera que tienen los POLITICOS en la generación de violencia (amenazas, agresiones, ataques, etc.) contra periodistas y/o medios ?							
	TOTAL	ZONA 1 (ASUNCION)	ZONA 2 (CENTRO)	ZONA 3 (NORTE)	ZONA 4 (SUR)	ZONA 5 (ESTE)	ZONA 6 (CENTRO ESTE)
NINGUNA INCIDENCIA	8	2,6	4	17,2	14,8	0	18,2
POCA INCIDENCIA	4	3,9	0	6,9	11,1	0	0
MUCHA INCIDENCIA	69,5	74	68	51,7	59,3	90	72,7
NO SABE	1	2,6	0	0	0	0	0
SIN RESPUESTA	17,5	16,9	28	24,2	14,8	10	9,1
BASE ESTADISTICA	200	77	25	29	27	20	22

En el Paraguay, ¿Qué incidencia considera que tienen los POLITICOS en la generación de violencia (amenazas, agresiones, ataques, etc.) contra periodistas y/o medios ?								
	TOTAL	MASCULINO	FEMENINO	18 A 24 AÑOS	25 A 35 AÑOS	36 A 45 AÑOS	46 A 60 AÑOS	60 Y MAS AÑOS
NINGUNA INCIDENCIA	8	10,4	4	14,3	2,3	7,9	9	15
POCA INCIDENCIA	4	6,4	0	0	0	3,2	6	10
MUCHA INCIDENCIA	69,5	66,4	74,7	57,1	74,4	69,8	67,2	70
NO SABE	1	0	2,7	0	2,3	1,6	0	0
SIN RESPUESTA	17,5	16,8	18,6	28,6	21	17,5	17,8	5
BASE ESTADISTICA	200	125	75	7	43	63	67	20

3.C. INCIDENCIA DE ACTORES EN LA GENERACION DE LA VIOLENCIA CONTRA PERIODISTAS DE: AUTORIDADES NACIONALES

En el Paraguay, ¿Qué incidencia considera que tienen LAS AUTORIDADES NACIONALES en la generación de violencia (amenazas, agresiones, ataques, etc.) contra periodistas y/o medios ?							
	TOTAL	ZONA 1 (ASUNCION)	ZONA 2 (CENTRO)	ZONA 3 (NORTE)	ZONA 4 (SUR)	ZONA 5 (ESTE)	ZONA 6 (CENTRO ESTE)
NINGUNA INCIDENCIA	5,5	3,9	0	3,4	22,2	0	4,5
POCA INCIDENCIA	14	14,3	8	17,2	3,7	30	13,6
MUCHA INCIDENCIA	54	57,1	52	41,4	55,6	60	54,5
NO SABE	1,5	2,6	4	0	0	0	0
SIN RESPUESTA	25	22,1	36	38	18,5	10	27,4
BASE ESTADISTICA	200	77	25	29	27	20	22

En el Paraguay, ¿ Qué incidencia considera que tienen LAS AUTORIDADES NACIONALES en la generación de violencia (amenazas, agresiones, ataques, etc.) contra periodistas y/o medios ?								
	TOTAL	MASCULINO	FEMENINO	18 A 24 AÑOS	25 A 35 AÑOS	36 A 45 AÑOS	46 A 60 AÑOS	60 Y MAS AÑOS
NINGUNA INCIDENCIA	5,5	6,4	4	0	2,3	3,2	10,4	5
POCA INCIDENCIA	14	12,8	16	14,3	23,3	12,7	11,9	5
MUCHA INCIDENCIA	54	52,8	56	42,9	51,2	58,7	50,7	60
NO SABE	1,5	0,8	2,7	0	2,3	1,6	0	5
SIN RESPUESTA	25	27,2	21,3	42,8	20,9	23,8	27	25
BASE ESTADISTICA	200	125	75	7	43	63	67	20

3.C. INCIDENCIA DE ACTORES EN LA GENERACION DE LA VIOLENCIA CONTRA PERIODISTAS DE: AUTORIDADES MUNICIPALES/ DEPARTAMENTALES

En el Paraguay, ¿Qué incidencia considera que tienen LAS AUTORIDADES MUNICIPALES/ DEPARTAMENTALES en la generación de violencia (amenazas, agresiones, ataques, etc.) contra periodistas y/o medios ?							
	TOTAL	ZONA 1 (ASUNCION)	ZONA 2 (CENTRO)	ZONA 3 (NORTE)	ZONA 4 (SUR)	ZONA 5 (ESTE)	ZONA 6 (CENTRO ESTE)
NINGUNA INCIDENCIA	5,5	2,6	0	13,8	14,8	0	4,5
POCA INCIDENCIA	23	27,3	16	24,1	18,5	25	18,2
MUCHA INCIDENCIA	42	41,6	40	24,1	37	65	54,5
NO SABE	1,5	2,6	4	0	0	0	0
SIN RESPUESTA	28	25,9	40	38	29,7	10	22,8
BASE ESTADISTICA	200	77	25	29	27	20	22

En el Paraguay, Qué incidencia considera que tienen LAS AUTORIDADES MUNICIPALES/ DEPARTAMENTALES en la generación de violencia (amenazas, agresiones, ataques, etc.) contra periodistas y/o medios ?								
	TOTAL	MASCULINO	FEMENINO	18 A 24 AÑOS	25 A 35 AÑOS	36 A 45 AÑOS	46 A 60 AÑOS	60 Y MAS AÑOS
NINGUNA INCIDENCIA	5,5	6,4	4	0	2,3	1,6	13,4	0
POCA INCIDENCIA	23	20	28	14,3	30,2	23,8	20,9	15
MUCHA INCIDENCIA	42	41,6	42,7	42,9	46,5	42,9	37,3	45
NO SABE	1,5	1,6	1,3	0	0	3,2	0	5
SIN RESPUESTA	28	30,4	24	42,8	21	28,5	28,4	35
BASE ESTADISTICA	200	125	75	7	43	63	67	20

3.C. INCIDENCIA DE ACTORES EN LA GENERACION DE LA VIOLENCIA CONTRA PERIODISTAS DE: LOS FUNCIONARIOS PUBLICOS

En el Paraguay, ¿Qué incidencia considera que tienen LOS FUNCIONARIOS PUBLICOS en la generación de violencia (amenazas, agresiones, ataques, etc.) contra periodistas y/o medios ?							
	TOTAL	ZONA 1 (ASUNCION)	ZONA 2 (CENTRO)	ZONA 3 (NORTE)	ZONA 4 (SUR)	ZONA 5 (ESTE)	ZONA 6 (CENTRO ESTE)
NINGUNA INCIDENCIA	9	7,8	8	13,8	11,1	0	13,6
POCA INCIDENCIA	34	33,8	24	41,4	44,4	35	22,7
MUCHA INCIDENCIA	27	29,9	24	6,9	14,8	55	36,4
NO SABE	3	6,5	4	0	0	0	0
SIN RESPUESTA	27	22	40	37,9	29,7	10	27,3
BASE ESTADISTICA	200	77	25	29	27	20	22

En el Paraguay, ¿Qué incidencia considera que tienen LOS FUNCIONARIOS PUBLICOS en la generación de violencia (amenazas, agresiones, ataques, etc.) contra periodistas y/o medios ?								
	TOTAL	MASCULINO	FEMENINO	18 A 24 AÑOS	25 A 35 AÑOS	36 A 45 AÑOS	46 A 60 AÑOS	60 Y MAS AÑOS
NINGUNA INCIDENCIA	9	7,2	12	0	9,3	4,8	14,9	5
POCA INCIDENCIA	34	36,8	29,3	0	37,2	30,2	43,3	20
MUCHA INCIDENCIA	27	24,8	30,7	57,1	25,6	33,3	14,9	40
NO SABE	3	2,4	4	0	4,7	4,8	0	5
SIN RESPUESTA	27	28,8	24	42,9	23,2	26,9	26,9	30
BASE ESTADISTICA	200	125	75	7	43	63	67	20

3.C. INCIDENCIA DE ACTORES EN LA GENERACION DE LA VIOLENCIA CONTRA PERIODISTAS DE: DIRIGENTES GREMIALES Y O CAMPESINOS

En el Paraguay, ¿Qué incidencia considera que tienen los DIRIGENTES GREMIALES Y O CAMPESINOS en la generación de violencia(amenazas, agresiones, ataques, etc.) contra periodistas y/o medios ?							
	TOTAL	ZONA 1 (ASUNCION)	ZONA 2 (CENTRO)	ZONA 3 (NORTE)	ZONA 4 (SUR)	ZONA 5 (ESTE)	ZONA 6 (CENTRO ESTE)
NINGUNA INCIDENCIA	21,5	20,8	20	24,1	29,6	5	27,3
POCA INCIDENCIA	28,5	35,1	20	20,7	25,9	40	18,2
MUCHA INCIDENCIA	18	16,9	8	13,8	18,5	45	13,6
NO SABE	3	3,9	8	0	0	0	4,5
SIN RESPUESTA	29	23,3	44	41,4	26	10	36,4
BASE ESTADISTICA	200	77	25	29	27	20	22

En el Paraguay, ¿Qué incidencia considera que tienen los DIRIGENTES GREMIALES Y O CAMPESINOS en la generación de violencia (amenazas, agresiones, ataques, etc.) contra periodistas y/o medios ?								
	TOTAL	MASCULINO	FEMENINO	18 A 24 AÑOS	25 A 35 AÑOS	36 A 45 AÑOS	46 A 60 AÑOS	60 Y MAS AÑOS
NINGUNA INCIDENCIA	21,5	21,6	21,3	0	20,9	15,9	32,8	10
POCA INCIDENCIA	28,5	32	22,7	14,3	30,2	30,2	28,4	25
MUCHA INCIDENCIA	18	14,4	24	42,9	16,3	23,8	9	25
NO SABE	3	2,4	4	0	7	1,6	1,5	5
SIN RESPUESTA	29	29,6	28	42,8	25,6	28,5	28,3	35
BASE ESTADISTICA	200	125	75	7	43	63	67	20

3.C. INCIDENCIA DE ACTORES EN LA GENERACION DE LA VIOLENCIA CONTRA PERIODISTAS DE: DIRIGENTES Y/ O HINCHAS DEPORTIVOS :

En el Paraguay, ¿Qué incidencia considera que tienen los DIRIGENTES Y/ O HINCHAS DEPORTIVOS en la generación de violencia(amenazas, agresiones, ataques, etc.) contra periodistas y/o medios ?

	TOTAL	ZONA 1 (ASUNCION)	ZONA 2 (CENTRO)	ZONA 3 (NORTE)	ZONA 4 (SUR)	ZONA 5 (ESTE)	ZONA 6 (CENTRO ESTE)
NINGUNA INCIDENCIA	13,5	5,2	12	20,7	14,8	15	31,8
POCA INCIDENCIA	24,5	31,2	8	31	22,2	20	18,2
MUCHA INCIDENCIA	27,5	35,1	24	10,3	29,7	35	18,2
NO SABE	5	6,5	8	0	0	10	4,5
SIN RESPUESTA	29,5	22	48	38	33,3	20	27,3
BASE ESTADISTICA	200	77	25	29	27	20	22

En el Paraguay, ¿ Qué incidencia considera que tienen los DIRIGENTES Y /O HINCHAS DEPORTIVOS en la generación de violencia (amenazas, agresiones, ataques, etc.) contra periodistas y/o medios ?

	TOTAL	MASCULINO	FEMENINO	18 A 24 AÑOS	25 A 35 AÑOS	36 A 45 AÑOS	46 A 60 AÑOS	60 Y MAS AÑOS
NINGUNA INCIDENCIA	13,5	11,2	17,3	0	18,6	9,5	17,9	5
POCA INCIDENCIA	24,5	31,2	13,3	14,3	20,9	22,2	31,3	20
MUCHA INCIDENCIA	27,5	21,6	37,3	28,6	30,2	31,7	17,9	40
NO SABE	5	5,6	4	0	4,7	7,9	3	5
SIN RESPUESTA	29,5	30,4	28,1	57,1	25,6	28,7	29,9	30
BASE ESTADISTICA	200	125	75	7	43	63	67	20

3.C. INCIDENCIA DE ACTORES EN LA GENERACION DE LA VIOLENCIA CONTRA PERIODISTAS DE: JUECES

En el Paraguay, ¿Qué incidencia considera que tienen los JUECES en la generación de violencia(amenazas, agresiones, ataques, etc.) contra periodistas y/o medios ?

	TOTAL	ZONA 1 (ASUNCION)	ZONA 2 (CENTRO)	ZONA 3 (NORTE)	ZONA 4 (SUR)	ZONA 5 (ESTE)	ZONA 6 (CENTRO ESTE)
NINGUNA INCIDENCIA	15	6,5	4	27,6	33,3	10	22,7
POCA INCIDENCIA	20,5	26	12	20,7	11,1	30	13,6
MUCHA INCIDENCIA	29,5	36,4	32	13,8	18,5	30	36,4
NO SABE	4	6,5	8	0	3,8	0	0
SIN RESPUESTA	31	24,6	44	37,9	33,3	30	27,3
BASE ESTADISTICA	200	77	25	29	27	20	22

En el Paraguay, ¿ Qué incidencia considera que tienen los JUECES en la generación de violencia (amenazas, agresiones, ataques, etc.) contra periodistas y/o medios ?

	TOTAL	MASCULINO	FEMENINO	18 A 24 AÑOS	25 A 35 AÑOS	36 A 45 AÑOS	46 A 60 AÑOS	60 Y MAS AÑOS
NINGUNA INCIDENCIA	15	15,2	14,7	0	16,3	6,3	25,4	10
POCA INCIDENCIA	20,5	22,4	17,3	28,6	18,6	20,6	20,9	20
MUCHA INCIDENCIA	29,5	26,4	34,7	14,3	34,9	39,7	16,4	35
NO SABE	4	3,2	5,3	0	4,7	6,3	1,5	5
SIN RESPUESTA	31	32,8	28	57,1	25,5	27,1	35,8	30
BASE ESTADISTICA	200	125	75	7	43	63	67	20

3.C. INCIDENCIA DE ACTORES EN LA GENERACION DE LA VIOLENCIA CONTRA PERIODISTAS DE: FISCALES

En el Paraguay, ¿Qué incidencia considera que tienen los FISCALES en la generación de violencia (amenazas, agresiones, ataques, etc.) contra periodistas y/o medios ?							
	TOTAL	ZONA 1 (ASUNCION)	ZONA 2 (CENTRO)	ZONA 3 (NORTE)	ZONA 4 (SUR)	ZONA 5 (ESTE)	ZONA 6 (CENTRO ESTE)
NINGUNA INCIDENCIA	34,5	31,2	16	48,3	37	40	40,9
POCA INCIDENCIA	0	0	0	0	0	0	0
MUCHA INCIDENCIA	31	35,1	36	13,8	18,5	40	40,9
NO SABE	4,5	9,1	4	0	3,7	0	0
NO DESEA RESPONDER	1	0	0	0	7,5	0	0
SIN RESPUESTA	29	24,6	44	37,9	33,3	20	18,2
BASE ESTADISTICA	200	77	25	29	27	20	22

En el Paraguay, ¿Qué incidencia considera que tienen los FISCALES en la generación de violencia (amenazas, agresiones, ataques, etc.) contra periodistas y/o medios ?								
	TOTAL	MASCULINO	FEMENINO	18 A 24 AÑOS	25 A 35 AÑOS	36 A 45 AÑOS	46 A 60 AÑOS	60 Y MAS AÑOS
NINGUNA INCIDENCIA	34,5	36,8	30,7	42,9	37,2	30,2	41,8	15
POCA INCIDENCIA	0	0	0	0	0	0	0	0
MUCHA INCIDENCIA	31	26,4	38,7	14,3	34,9	36,5	22,4	40
NO SABE	4,5	4,8	4	0	4,7	7,9	1,5	5
NO DESEA RESPONDER	1	1,6	0	0	0	0	1,5	5
SIN RESPUESTA	29	30,4	26,6	42,8	23,2	25,4	32,8	35
BASE ESTADISTICA	200	125	75	7	43	63	67	20

3.C. INCIDENCIA DE ACTORES EN LA GENERACION DE LA VIOLENCIA CONTRA PERIODISTAS DE: POLICIAS

En el Paraguay, ¿Qué incidencia considera que tienen los POLICIAS en la generación de violencia (amenazas, agresiones, ataques, etc.) contra periodistas y/o medios ?							
	TOTAL	ZONA 1 (ASUNCION)	ZONA 2 (CENTRO)	ZONA 3 (NORTE)	ZONA 4 (SUR)	ZONA 5 (ESTE)	ZONA 6 (CENTRO ESTE)
NINGUNA INCIDENCIA	13	9,1	4	10,3	29,6	10	22,7
POCA INCIDENCIA	19	16,9	16	27,6	14,8	35	9,1
MUCHA INCIDENCIA	37,5	46,8	32	24,1	22,2	45	40,9
NO SABE	2	2,6	4	0	3,7	0	0
SIN RESPUESTA	28,5	24,6	44	38	29,7	10	27,3
BASE ESTADISTICA	200	77	25	29	27	20	22

En el Paraguay, ¿Qué incidencia considera que tienen los POLICIAS en la generación de violencia (amenazas, agresiones, ataques, etc.) contra periodistas y/o medios ?								
	TOTAL	MASCULINO	FEMENINO	18 A 24 AÑOS	25 A 35 AÑOS	36 A 45 AÑOS	46 A 60 AÑOS	60 Y MAS AÑOS
NINGUNA INCIDENCIA	13	14,4	10,7	14,3	14	11,1	16,4	5
POCA INCIDENCIA	19	17,6	21,3	28,6	25,6	12,7	22,4	10
MUCHA INCIDENCIA	37,5	36	40	14,3	37,2	44,4	31,3	45
NO SABE	2	1,6	2,7	0	0	3,2	0	10
SIN RESPUESTA	28,5	30,4	25,3	42,8	23,2	28,6	29,9	30
BASE ESTADISTICA	200	125	75	7	43	63	67	20

3.C. INCIDENCIA DE ACTORES EN LA GENERACION DE LA VIOLENCIA CONTRA PERIODISTAS DE: MILITARES

En el Paraguay, ¿Qué incidencia considera que tienen los MILITARES en la generación de violencia(amenazas, agresiones, ataques, etc.) contra periodistas y/o medios ?							
	TOTAL	ZONA 1 (ASUNCION)	ZONA 2 (CENTRO)	ZONA 3 (NORTE)	ZONA 4 (SUR)	ZONA 5 (ESTE)	ZONA 6 (CENTRO ESTE)
NINGUNA INCIDENCIA	20,5	14,3	16	27,6	18,5	15	45,5
POCA INCIDENCIA	26,5	28,6	16	27,6	22,2	55	9,1
MUCHA INCIDENCIA	19	26	12	6,9	18,5	20	18,2
NO SABE	3,5	5,2	8	0	3,7	0	0
SIN RESPUESTA	30,5	25,9	48	37,9	37,1	10	27,2
BASE ESTADISTICA	200	77	25	29	27	20	22

En el Paraguay, ¿Qué incidencia considera que tienen los MILITARES en la generación de violencia (amenazas, agresiones, ataques, etc.) contra periodistas y/o medios ?								
	TOTAL	MASCULINO	FEMENINO	18 A 24 AÑOS	25 A 35 AÑOS	36 A 45 AÑOS	46 A 60 AÑOS	60 Y MAS AÑOS
NINGUNA INCIDENCIA	20,5	18,4	24	14,3	27,9	12,7	26,9	10
POCA INCIDENCIA	26,5	28,8	22,7	42,9	30,2	31,7	20,9	15
MUCHA INCIDENCIA	19	16,8	22,7	0	16,3	22,2	14,9	35
NO SABE	3,5	4	2,7	0	2,3	4,8	1,5	10
SIN RESPUESTA	30,5	32	27,9	42,8	23,3	28,6	35,8	30
BASE ESTADISTICA	200	125	75	7	43	63	67	20

3.C. INCIDENCIA DE ACTORES EN LA GENERACION DE LA VIOLENCIA CONTRA PERIODISTAS DEL: CRIMEN ORGANIZADO

En el Paraguay, ¿Qué incidencia considera que tienen EL CRIMEN ORGANIZADO en la generación de violencia (amenazas, agresiones, ataques, etc.) contra periodistas y/o medios ?							
	TOTAL	ZONA 1 (ASUNCION)	ZONA 2 (CENTRO)	ZONA 3 (NORTE)	ZONA 4 (SUR)	ZONA 5 (ESTE)	ZONA 6 (CENTRO ESTE)
NINGUNA INCIDENCIA	6	1,3	8	0	14,8	10	13,6
POCA INCIDENCIA	6	6,5	0	10,3	0	10	9,1
MUCHA INCIDENCIA	56	66,2	48	41,4	48,1	60	54,5
NO SABE	1,5	3,9	0	0	0	0	0
NO DESEA RESPONDER	2,5	0	0	10,3	7,4	0	0
SIN RESPUESTA	28	22,1	44	38	29,7	20	22,8
BASE ESTADISTICA	200	77	25	29	27	20	22

En el Paraguay, ¿Qué incidencia considera que tienen EL CRIMER ORGANIZADO en la generación de violencia (amenazas, agresiones, ataques, etc.) contra periodistas y/o medios ?								
	TOTAL	MASCULINO	FEMENINO	18 A 24 AÑOS	25 A 35 AÑOS	36 A 45 AÑOS	46 A 60 AÑOS	60 Y MAS AÑOS
NINGUNA INCIDENCIA	6	4,8	8	0	7	1,6	11,9	0
POCA INCIDENCIA	6	8	2,7	14,3	4,7	6,3	7,5	0
MUCHA INCIDENCIA	56	53,6	60	28,6	60,5	58,7	47,8	75
NO SABE	1,5	0,8	2,7	0	2,3	3,2	0	0
NO DESEA RESPONDER	2,5	3,2	1,3	0	2,3	0	4,5	5
SIN RESPUESTA	28	29,6	25,3	57,1	23,2	30,2	28,3	20
BASE ESTADISTICA	200	125	75	7	43	63	67	20

3.D. AREAS DE COBERTURA Y GRADO DE POSIBLE INTIMINACION O AMENAZA: POLITICA Y/O ELECTORALES

¿En qué tipo de áreas de cobertura o temas Ud. considera que es más probable que un periodista se sienta intimidado o amenazado en su seguridad?
De acuerdo con el grado de probabilidad: POLITICA Y/O ELECTORALES

	TOTAL	ZONA 1 (ASUNCION)	ZONA 2 (CENTRO)	ZONA 3 (NORTE)	ZONA 4 (SUR)	ZONA 5 (ESTE)	ZONA 6 (CENTRO ESTE)
NADA PROBABLE	6	2,6	8	0	18,5	0	13,6
POCO PROBABLE	5,5	2,6	0	10,3	7,4	10	9,1
MUY PROBABLE	65,5	76,6	56	48,3	55,6	80	59,1
NO SABE	0,5	0	4	0	0	0	0
SIN RESPUESTA	22,5	18,2	32	41,4	18,5	10	18,2
BASE ESTADISTICA	200	77	25	29	27	20	22

¿En qué tipo de áreas de cobertura o temas Ud. considera que es más probable que un periodista se sienta intimidado o amenazado en su seguridad?
De acuerdo con el grado de probabilidad: POLITICA Y/O ELECTORALES

	TOTAL	MASCULINO	FEMENINO	18 A 24 AÑOS	25 A 35 AÑOS	36 A 45 AÑOS	46 A 60 AÑOS	60 Y MAS AÑOS
NADA PROBABLE	6	7,2	4	14,3	0	3,2	10,4	10
POCO PROBABLE	5,5	6,4	4	0	7	4,8	6	5
MUY PROBABLE	65,5	60,8	73,3	57,1	69,8	68,3	61,2	65
NO SABE	0,5	0	1,3	0	0	1,6	0	0
SIN RESPUESTA	22,5	25,6	17,4	28,6	23,2	22,1	22,4	20
BASE ESTADISTICA	200	125	75	7	43	63	67	20

3.D AREAS DE COBERTURA Y GRADO DE POSIBLE INTIMINACION O AMENAZA: ECONOMÍA/ FINANZAS

¿En qué tipo de áreas de cobertura o temas Ud. considera que es más probable que un periodista se sienta intimidado o amenazado en su seguridad?
De acuerdo con el grado de probabilidad: ECONOMÍA / FINANZAS

	TOTAL	ZONA 1 (ASUNCION)	ZONA 2 (CENTRO)	ZONA 3 (NORTE)	ZONA 4 (SUR)	ZONA 5 (ESTE)	ZONA 6 (CENTRO ESTE)
NADA PROBABLE	16	19,5	8	10,3	11,1	15	27,3
POCO PROBABLE	25	28,6	8	31	33,3	30	9,1
MUY PROBABLE	13	15,6	24	3,4	3,7	10	18,2
NO SABE	5	3,9	16	0	7,4	5	0
SIN RESPUESTA	41	32,4	44	55,3	44,5	40	45,4
BASE ESTADISTICA	200	77	25	29	27	20	22

¿En qué tipo de áreas de cobertura o temas Ud. considera que es más probable que un periodista se sienta intimidado o amenazado en su seguridad?
De acuerdo con el grado de probabilidad: ECONOMÍA/ FINANZAS

	TOTAL	MASCULINO	FEMENINO	18 A 24 AÑOS	25 A 35 AÑOS	36 A 45 AÑOS	46 A 60 AÑOS	60 Y MAS AÑOS
NADA PROBABLE	16	14,4	18,7	14,3	20,9	19	13,4	5
POCO PROBABLE	25	24	26,7	14,3	30,2	25,4	23,9	20
MUY PROBABLE	13	10,4	17,3	14,3	11,6	9,5	13,4	25
NO SABE	5	4	6,7	0	2,3	7,9	4,5	5
SIN RESPUESTA	41	47,2	30,6	57,1	35	38,2	44,8	45
BASE ESTADISTICA	200	125	75	7	43	63	67	20

3.D AREAS DE COBERTURA Y GRADO DE POSIBLE INTIMINACION O AMENAZA: ARTE/ CULTURA

¿En qué tipo de áreas de cobertura o temas Ud. considera que es más probable que un periodista se sienta intimidado o amenazado en su seguridad? De acuerdo con el grado de probabilidad: ARTE/ CULTURA							
	TOTAL	ZONA 1 (ASUNCION)	ZONA 2 (CENTRO)	ZONA 3 (NORTE)	ZONA 4 (SUR)	ZONA 5 (ESTE)	ZONA 6 (CENTRO ESTE)
NADA PROBABLE	41	41,6	28	44,8	33,3	50	50
POCO PROBABLE	15,5	20,8	20	6,9	18,5	10	4,5
MUY PROBABLE	1	0	0	0	0	10	0
NO SABE	3	3,9	8	0	3,7	0	0
SIN RESPUESTA	39,5	33,7	44	48,3	44,5	30	45,5
BASE ESTADISTICA	200	77	25	29	27	20	22

¿En qué tipo de áreas de cobertura o temas Ud. considera que es más probable que un periodista se sienta intimidado o amenazado en su seguridad? De acuerdo con el grado de probabilidad: ARTE/ CULTURA								
	TOTAL	MASCULINO	FEMENINO	18 A 24 AÑOS	25 A 35 AÑOS	36 A 45 AÑOS	46 A 60 AÑOS	60 Y MAS AÑOS
NADA PROBABLE	41	36,8	48	14,3	51,2	36,5	43,3	35
POCO PROBABLE	15,5	15,2	16	28,6	11,6	20,6	11,9	15
MUY PROBABLE	1	0,8	1,3	0	4,7	0	0	0
NO SABE	3	3,2	2,7	0	2,3	4,8	1,5	5
SIN RESPUESTA	39,5	44	32	57,1	30,2	38,1	43,3	45
BASE ESTADISTICA	200	125	75	7	43	63	67	20

3.D AREAS DE COBERTURA Y GRADO DE POSIBLE INTIMINACION O AMENAZA: DEPORTE

**¿En qué tipo de áreas de cobertura o temas Ud. considera que es más probable que un periodista se sienta intimidado o amenazado en su seguridad?
De acuerdo con el grado de probabilidad: DEPORTE**

	TOTAL	ZONA 1 (ASUNCION)	ZONA 2 (CENTRO)	ZONA 3 (NORTE)	ZONA 4 (SUR)	ZONA 5 (ESTE)	ZONA 6 (CENTRO ESTE)
NADA PROBABLE	14,5	9,1	8	17,2	18,5	15	31,8
POCO PROBABLE	28	39	12	17,2	25,9	30	22,7
MUY PROBABLE	19	22,1	28	10,3	14,8	35	0
NO SABE	1,5	1,3	8	0	0	0	0
SIN RESPUESTA	37	28,5	44	55,3	40,8	20	45,5
BASE ESTADISTICA	200	77	25	29	27	20	22

**¿En qué tipo de áreas de cobertura o temas Ud. considera que es más probable que un periodista se sienta intimidado o amenazado en su seguridad?
De acuerdo con el grado de probabilidad: DEPORTE**

	TOTAL	MASCULINO	FEMENINO	18 A 24 AÑOS	25 A 35 AÑOS	36 A 45 AÑOS	46 A 60 AÑOS	60 Y MAS AÑOS
NADA PROBABLE	14,5	11,2	20	14,3	20,9	11,1	17,9	0
POCO PROBABLE	28	30,4	24	28,6	27,9	31,7	25,4	25
MUY PROBABLE	19	15,2	25,3	0	20,9	19	17,9	25
NO SABE	1,5	1,6	1,3	0	0	3,2	0	5
SIN RESPUESTA	37	41,6	29,4	57,1	30,3	35	38,8	45
BASE ESTADISTICA	200	125	75	7	43	63	67	20

3.D AREAS DE COBERTURA Y GRADO DE POSIBLE INTIMINACION O AMENAZA: JUDICIALES Y /O POLICIALES

¿En qué tipo de áreas de cobertura o temas Ud. considera que es más probable que un periodista se sienta intimidado o amenazado en su seguridad?
De acuerdo con el grado de probabilidad: JUDICIALES Y /O POLICIALES

	TOTAL	ZONA 1 (ASUNCION)	ZONA 2 (CENTRO)	ZONA 3 (NORTE)	ZONA 4 (SUR)	ZONA 5 (ESTE)	ZONA 6 (CENTRO ESTE)
NADA PROBABLE	6	3,9	0	3,4	11,1	10	13,6
POCO PROBABLE	11	11,7	8	20,7	3,7	15	4,5
MUY PROBABLE	53,5	63,6	48	37,9	51,9	55	45,5
NO SABE	0,5	0	4	0	0	0	0
SIN RESPUESTA	29	20,8	40	38	33,3	20	36,4
BASE ESTADISTICA	200	77	25	29	27	20	22

¿En qué tipo de áreas de cobertura o temas Ud. considera que es más probable que un periodista se sienta intimidado o amenazado en su seguridad?
De acuerdo con el grado de probabilidad: JUDICIALES Y / O POLICIALES

	TOTAL	MASCULINO	FEMENINO	18 A 24 AÑOS	25 A 35 AÑOS	36 A 45 AÑOS	46 A 60 AÑOS	60 Y MAS AÑOS
NADA PROBABLE	6	6,4	5,3	14,3	2,3	3,2	9	10
POCO PROBABLE	11	10,4	12	14,3	11,6	9,5	11,9	10
MUY PROBABLE	53,5	49,6	60	28,6	60,5	60,3	47,8	45
NO SABE	0,5	0,8	0	0	0	0	0	5
SIN RESPUESTA	29	32,8	22,7	42,8	25,6	27	31,3	30
BASE ESTADISTICA	200	125	75	7	43	63	67	20

3.D AREAS DE COBERTURA Y GRADO DE POSIBLE INTIMINACION O AMENAZA: MUNICIPALES

**¿En qué tipo de áreas de cobertura o temas Ud. considera que es más probable que un periodista se sienta intimidado o amenazado en su seguridad?
De acuerdo con el grado de probabilidad: MUNICIPALES**

	TOTAL	ZONA 1 (ASUNCION)	ZONA 2 (CENTRO)	ZONA 3 (NORTE)	ZONA 4 (SUR)	ZONA 5 (ESTE)	ZONA 6 (CENTRO ESTE)
NADA PROBABLE	5,5	2,6	8	6,9	7,4	0	13,6
POCO PROBABLE	25	28,6	16	27,6	22,2	30	18,2
MUY PROBABLE	32	39	28	13,8	22,2	60	22,7
NO SABE	2	1,3	12	0	0	0	0
NO DESEA RESPONDER	0,5	0	0	0	3,7	0	0
SIN RESPUESTA	35	28,5	36	51,7	44,5	10	45,5
BASE ESTADISTICA	200	77	25	29	27	20	22

**¿En qué tipo de áreas de cobertura o temas Ud. considera que es más probable que un periodista se sienta intimidado o amenazado en su seguridad?
De acuerdo con el grado de probabilidad: MUNICIPALES**

	TOTAL	MASCULINO	FEMENINO	18 A 24 AÑOS	25 A 35 AÑOS	36 A 45 AÑOS	46 A 60 AÑOS	60 Y MAS AÑOS
NADA PROBABLE	5,5	5,6	5,3	0	4,7	4,8	9	0
POCO PROBABLE	25	25,6	24	14,3	20,9	31,7	23,9	20
MUY PROBABLE	32	27,2	40	42,9	41,9	28,6	26,9	35
NO SABE	2	1,6	2,7	0	2,3	3,2	0	5
NO DESEA RESPONDER	0,5	0	1,3	0	0	0	1,5	0
SIN RESPUESTA	35	40	26,7	42,8	30,2	31,7	38,7	40
BASE ESTADISTICA	200	125	75	7	43	63	67	20

3.D AREAS DE COBERTURA Y GRADO DE POSIBLE INTIMINACION O AMENAZA: NARCOTRÁFICO/ CRIMEN ORGANIZADO

¿En qué tipo de áreas de cobertura o temas Ud. considera que es más probable que un periodista se sienta intimidado o amenazado en su seguridad?
De acuerdo con el grado de probabilidad: NARCOTRÁFICO/ CRIMEN ORGANIZADO

	TOTAL	ZONA 1 (ASUNCION)	ZONA 2 (CENTRO)	ZONA 3 (NORTE)	ZONA 4 (SUR)	ZONA 5 (ESTE)	ZONA 6 (CENTRO ESTE)
NADA PROBABLE	5,5	3,9	0	3,4	7,4	0	22,7
POCO PROBABLE	1	0	0	0	3,7	0	4,5
MUY PROBABLE	70	81,8	56	55,2	63	90	54,5
NO SABE	0,5	0	4	0	0	0	0
NO DESEA RESPONDER	1	0	0	6,9	0	0	0
SIN RESPUESTA	22	14,3	40	34,5	25,9	10	18,3
BASE ESTADISTICA	200	77	25	29	27	20	22

¿En qué tipo de áreas de cobertura o temas Ud. considera que es más probable que un periodista se sienta intimidado o amenazado en su seguridad?
De acuerdo con el grado de probabilidad: NARCOTRÁFICO/ CRIMEN ORGANIZADO

	TOTAL	MASCULINO	FEMENINO	18 A 24 AÑOS	25 A 35 AÑOS	36 A 45 AÑOS	46 A 60 AÑOS	60 Y MAS AÑOS
NADA PROBABLE	5,5	6,4	4	14,3	2,3	3,2	7,5	10
POCO PROBABLE	1	1,6	0	0	0	1,6	1,5	0
MUY PROBABLE	70	68	73,3	57,1	79,1	71,4	64,2	70
NO SABE	0,5	0	1,3	0	0	1,6	0	0
NO DESEA RESPONDER	1	1,6	0	0	0	0	3	0
SIN RESPUESTA	22	22,4	21,4	28,6	18,6	22,2	23,8	20
BASE ESTADISTICA	200	125	75	7	43	63	67	20

3.D AREAS DE COBERTURA Y GRADO DE POSIBLE INTIMINACION O AMENAZA: CORRUPCIÓN PÚBLICA

¿En qué tipo de áreas de cobertura o temas Ud. considera que es más probable que un periodista se sienta intimidado o amenazado en su seguridad?
De acuerdo con el grado de probabilidad: CORRUPCIÓN PÚBLICA

	TOTAL	ZONA 1 (ASUNCION)	ZONA 2 (CENTRO)	ZONA 3 (NORTE)	ZONA 4 (SUR)	ZONA 5 (ESTE)	ZONA 6 (CENTRO ESTE)
NADA PROBABLE	6	2,6	8	0	11,1	0	22,7
POCO PROBABLE	3	3,9	0	3,4	7,4	0	0
MUY PROBABLE	63	72,7	56	51,7	51,9	80	50
NO SABE	0,5	0	4	0	0	0	0
SIN RESPUESTA	27,5	20,8	32	44,9	29,6	20	27,3
BASE ESTADISTICA	200	77	25	29	27	20	22

¿En qué tipo de áreas de cobertura o temas Ud. considera que es más probable que un periodista se sienta intimidado o amenazado en su seguridad?
De acuerdo con el grado de probabilidad: CORRUPCIÓN PÚBLICA

	TOTAL	MASCULINO	FEMENINO	18 A 24 AÑOS	25 A 35 AÑOS	36 A 45 AÑOS	46 A 60 AÑOS	60 Y MAS AÑOS
NADA PROBABLE	6	6,4	5,3	14,3	0	3,2	10,4	10
POCO PROBABLE	3	4,8	0	0	0	3,2	4,5	5
MUY PROBABLE	63	60,8	66,7	57,1	69,8	66,7	58,2	55
NO SABE	0,5	0	1,3	0	0	1,6	0	0
SIN RESPUESTA	27,5	28	26,7	28,6	30,2	25,3	26,9	30
BASE ESTADISTICA	200	125	75	7	43	63	67	20

3.E. PERCEPCIÓN SOBRE LA SEGURIDAD EN EL EJERCICIO DE LA PROFESIÓN

¿Cómo considera que se encuentra el nivel de seguridad para el ejercicio del periodismo en el Paraguay?							
	TOTAL	ZONA 1 (ASUNCION)	ZONA 2 (CENTRO)	ZONA 3 (NORTE)	ZONA 4 (SUR)	ZONA 5 (ESTE)	ZONA 6 (CENTRO ESTE)
NO EXISTE SEGURIDAD PARA EL EJERCICIO DE LA PROFESIÓN	37	28,6	36	34,5	40,7	55	50
ES BAJA LA SEGURIDAD	39,5	49,4	28	31	48,1	20	36,4
ES REGULAR LA SEGURIDAD	8,5	9,1	4	17,2	7,4	10	0
ES ALTA LA SEGURIDAD PARA EL EJERCICIO DE LA PROFESIÓN	1	0	4	0	0	5	0
NO DESEA RESPONDER	0,5	0	0	0	0	0	4,5
SIN RESPUESTA	13,5	12,9	28	17,3	3,8	10	9,1
BASE ESTADISTICA	200	77	25	29	27	20	22

¿Cómo considera que se encuentra el nivel de seguridad para el ejercicio del periodismo en el Paraguay?								
	TOTAL	MASCULINO	FEMENINO	18 A 24 AÑOS	25 A 35 AÑOS	36 A 45 AÑOS	46 A 60 AÑOS	60 Y MAS AÑOS
NO EXISTE SEGURIDAD PARA EL EJERCICIO DE LA PROFESIÓN	37	34,4	41,3	57,1	44,2	41,3	28,4	30
ES BAJA LA SEGURIDAD	39,5	43,2	33,3	0	34,9	36,5	44,8	55
ES REGULAR LA SEGURIDAD	8,5	10,4	5,3	28,6	0	6,3	13,4	10
ES ALTA LA SEGURIDAD PARA EL EJERCICIO DE LA PROFESIÓN	1	0	2,7	0	2,3	1,6	0	0
NO DESEA RESPONDER	0,5	0,8	0	0	0	0	1,5	0
SIN RESPUESTA	13,5	11,2	17,4	14,3	18,6	14,3	11,9	5
BASE ESTADISTICA	200	125	75	7	43	63	67	20

3.F. TIPO DE VIOLENCIA QUE PADECEN LOS PERIODISTAS EN EL EJERCICIO DE SU PROFESION: VIOLENCIA FISICA

¿Qué tipo de violencia es la que Ud. cree que con más frecuencia padecen los periodistas?
VIOLENCIA FISICA

	TOTAL	ZONA 1 (ASUNCION)	ZONA 2 (CENTRO)	ZONA 3 (NORTE)	ZONA 4 (SUR)	ZONA 5 (ESTE)	ZONA 6 (CENTRO ESTE)
POCO FRECUENTE	31	36,4	20	20,7	37	20	40,9
FRECUENTE	26,5	37,7	16	24,1	14,8	35	9,1
MUY FRECUENTE	10,5	3,9	20	17,2	11,1	20	4,5
NO DESEA RESPONDER	0,5	0	0	0	3,8	0	0
SIN RESPUESTA	31,5	22	44	38	33,3	25	45,5
BASE ESTADISTICA	200	77	25	29	27	20	22

¿Qué tipo de violencia es la que Ud. cree que con más frecuencia padecen los periodistas?
VIOLENCIA FISICA

	TOTAL	MASCULINO	FEMENINO	18 A 24 AÑOS	25 A 35 AÑOS	36 A 45 AÑOS	46 A 60 AÑOS	60 Y MAS AÑOS
POCO FRECUENTE	31	31,2	30,7	0	27,9	28,6	34,3	45
FRECUENTE	26,5	28,8	22,7	28,6	34,9	28,6	20,9	20
MUY FRECUENTE	10,5	11,2	9,3	28,6	7	12,7	10,4	5
NO DESEA RESPONDER	0,5	0	1,3	0	0	0	1,5	0
SIN RESPUESTA	31,5	28,8	36	43,8	30,2	30,1	32,9	30
BASE ESTADISTICA	200	125	75	7	43	63	67	20

3.F. TIPO DE VIOLENCIA QUE PADECEN LOS PERIODISTAS EN EL EJERCICIO DE SU PROFESION: VIOLENCIA DIGITAL

¿Qué tipo de violencia es la que Ud. cree que con más frecuencia padecen los periodistas?

VIOLENCIA DIGITAL

	TOTAL	ZONA 1 (ASUNCION)	ZONA 2 (CENTRO)	ZONA 3 (NORTE)	ZONA 4 (SUR)	ZONA 5 (ESTE)	ZONA 6 (CENTRO ESTE)
POCO FRECUENTE	6	7,8	4	6,9	7,4	0	4,5
FRECUENTE	19,5	14,3	16	24,1	22,2	35	18,2
MUY FRECUENTE	48,5	62,3	36	34,5	29,6	55	50
NO SABE	1,5	0	4	0	3,7	0	4,5
SIN RESPUESTA	24,5	15,6	40	34,5	37,1	10	22,8
BASE ESTADISTICA	200	77	25	29	27	20	22

¿Qué tipo de violencia es la que Ud. cree que con más frecuencia padecen los periodistas?

VIOLENCIA DIGITAL

	TOTAL	MASCULINO	FEMENINO	18 A 24 AÑOS	25 A 35 AÑOS	36 A 45 AÑOS	46 A 60 AÑOS	60 Y MAS AÑOS
POCO FRECUENTE	6	8	2,7	14,3	2,3	6,3	6	10
FRECUENTE	19,5	18,4	21,3	28,6	18,6	15,9	17,9	35
MUY FRECUENTE	48,5	46,4	52	28,6	55,8	54	44,8	35
NO SABE	1,5	2,4	0	0	0	0	4,5	0
SIN RESPUESTA	24,5	24,8	24	28,5	23,3	23,8	26,8	20
BASE ESTADISTICA	200	125	75	7	43	63	67	20

3.F. TIPO DE VIOLENCIA QUE PADECEN LOS PERIODISTAS EN EL EJERCICIO DE SU PROFESION: VIOLENCIA PSICOLOGICA

¿Qué tipo de violencia es la que Ud. cree que con más frecuencia padecen los periodistas? VIOLENCIA PSICOLOGICA							
	TOTAL	ZONA 1 (ASUNCION)	ZONA 2 (CENTRO)	ZONA 3 (NORTE)	ZONA 4 (SUR)	ZONA 5 (ESTE)	ZONA 6 (CENTRO ESTE)
POCO FRECUENTE	10,5	9,1	4	17,2	14,8	10	9,1
FRECUENTE	26,5	28,6	32	13,8	33,3	20	27,3
MUY FRECUENTE	41,5	42,9	32	37,9	33,3	60	45,5
SIN RESPUESTA	21,5	19,4	32	31,1	18,6	10	18,1
BASE ESTADISTICA	200	77	25	29	27	20	22

¿Qué tipo de violencia es la que Ud. cree que con más frecuencia padecen los periodistas? VIOLENCIA PSICOLOGICA								
	TOTAL	MASCULINO	FEMENINO	18 A 24 AÑOS	25 A 35 AÑOS	36 A 45 AÑOS	46 A 60 AÑOS	60 Y MAS AÑOS
POCO FRECUENTE	10,5	12,8	6,7	42,9	9,3	3,2	11,9	20
FRECUENTE	26,5	27,2	25,3	0	25,6	31,7	26,9	20
MUY FRECUENTE	41,5	39,2	45,3	28,6	37,2	42,9	41,8	50
SIN RESPUESTA	21,5	20,8	22,7	28,5	27,9	22,2	19,4	10
BASE ESTADISTICA	200	125	75	7	43	63	67	20

3.G. TIPO DE VIOLENCIA QUE PADECEN LAS PERIODISTAS MUJERES EN EL EJERCICIO DE SU PROFESION: VIOLENCIA FISICA

¿Qué tipo de violencia es la que Ud. cree que con más frecuencia padecen las periodistas mujeres ?

VIOLENCIA FISICA

	TOTAL	ZONA 1 (ASUNCION)	ZONA 2 (CENTRO)	ZONA 3 (NORTE)	ZONA 4 (SUR)	ZONA 5 (ESTE)	ZONA 6 (CENTRO ESTE)
POCO FRECUENTE	29	37,7	16	27,6	22,2	20	31,8
FRECUENTE	24,5	28,6	20	13,8	18,5	45	18,2
MUY FRECUENTE	10	5,2	20	13,8	18,5	10	0
NO SABE	3	2,6	0	6,9	7,5	0	0
SIN RESPUESTA	33,5	25,9	44	37,9	33,3	25	50
BASE ESTADISTICA	200	77	25	29	27	20	22

¿Qué tipo de violencia es la que Ud. cree que con más frecuencia padecen las periodistas mujeres ?

VIOLENCIA FISICA

	TOTAL	MASCULINO	FEMENINO	18 A 24 AÑOS	25 A 35 AÑOS	36 A 45 AÑOS	46 A 60 AÑOS	60 Y MAS AÑOS
POCO FRECUENTE	29	32,8	22,7	14,3	20,9	27	37,3	30
FRECUENTE	24,5	23,2	26,7	28,6	30,2	31,7	11,9	30
MUY FRECUENTE	10	8,8	12	14,3	9,3	6,3	13,4	10
NO SABE	3	4	1,3	0	2,3	3,2	3	5
SIN RESPUESTA	33,5	31,2	37,3	42,8	37,3	31,8	34,4	25
BASE ESTADISTICA	200	125	75	7	43	63	67	20

3.G. TIPO DE VIOLENCIA QUE PADECEN LAS PERIODISTAS MUJERES EN EL EJERCICIO DE SU PROFESION: VIOLENCIA DIGITAL

¿Qué tipo de violencia es la que Ud. cree que con más frecuencia padecen las periodistas mujeres ?
VIOLENCIA DIGITAL

	TOTAL	ZONA 1 (ASUNCION)	ZONA 2 (CENTRO)	ZONA 3 (NORTE)	ZONA 4 (SUR)	ZONA 5 (ESTE)	ZONA 6 (CENTRO ESTE)
POCO FRECUENTE	7	6,5	4	0	14,8	0	18,2
FRECUENTE	23,5	22,1	24	31	18,5	35	13,6
MUY FRECUENTE	43	54,5	36	20,7	40,7	55	31,8
NO SABE	2,5	1,3	0	6,9	3,7	0	4,5
SIN RESPUESTA	24	15,6	36	41,4	22,3	10	31,9
BASE ESTADISTICA	200	77	25	29	27	20	22

¿Qué tipo de violencia es la que Ud. cree que con más frecuencia padecen las periodistas mujeres ?
VIOLENCIA DIGITAL

	TOTAL	MASCULINO	FEMENINO	18 A 24 AÑOS	25 A 35 AÑOS	36 A 45 AÑOS	46 A 60 AÑOS	60 Y MAS AÑOS
POCO FRECUENTE	7	10,4	1,3	42,9	2,3	6,3	4,5	15
FRECUENTE	23,5	22,4	25,3	14,3	18,6	23,8	28,4	20
MUY FRECUENTE	43	37,6	52	28,6	55,8	42,9	35,8	45
NO SABE	2,5	4	0	0	0	3,2	4,5	0
SIN RESPUESTA	24	25,6	21,4	14,2	23,3	23,8	26,8	20
BASE ESTADISTICA	200	125	75	7	43	63	67	20

3.G. TIPO DE VIOLENCIA QUE PADECEN LAS PERIODISTAS MUJERES EN EL EJERCICIO DE SU PROFESION: VIOLENCIA PSICOLOGICA

¿Qué tipo de violencia es la que Ud. cree que con más frecuencia padecen las periodistas mujeres ? VIOLENCIA PSICOLOGICA							
	TOTAL	ZONA 1 (ASUNCION)	ZONA 2 (CENTRO)	ZONA 3 (NORTE)	ZONA 4 (SUR)	ZONA 5 (ESTE)	ZONA 6 (CENTRO ESTE)
POCO FRECUENTE	9	6,5	8	6,9	22,2	0	13,6
FRECUENTE	23,5	18,2	16	31	18,5	35	36,4
MUY FRECUENTE	46	55,8	48	27,6	37	55	36,4
NO SABE	2,5	1,3	0	10,3	3,7	0	0
SIN RESPUESTA	19	18,2	28	24,2	18,6	10	13,6
BASE ESTADISTICA	200	77	25	29	27	20	22

¿Qué tipo de violencia es la que Ud. cree que con más frecuencia padecen las periodistas mujeres ? VIOLENCIA PSICOLOGICA								
	TOTAL	MASCULINO	FEMENINO	18 A 24 AÑOS	25 A 35 AÑOS	36 A 45 AÑOS	46 A 60 AÑOS	60 Y MAS AÑOS
POCO FRECUENTE	9	11,2	5,3	28,6	2,3	7,9	13,4	5
FRECUENTE	23,5	25,6	20	14,3	27,9	19	28,4	15
MUY FRECUENTE	46	42,4	52	28,6	46,5	55,6	35,8	55
NO SABE	2,5	4	0	0	2,3	3,2	3	0
SIN RESPUESTA	19	16,8	22,7	28,5	21	14,3	19,4	25
BASE ESTADISTICA	200	125	75	7	43	63	67	20

3.H. TIPO DE VIOLENCIA DIGITAL QUE PADECEN LOS PERIODISTAS EN EL EJERCICIO DE SU PROFESIÓN

¿Qué tipo de violencia DIGITAL es la que Ud. cree que con más frecuencia padecen los periodistas? (RESPUESTA MULTIPLE)							
	TOTAL	ZONA 1 (ASUNCION)	ZONA 2 (CENTRO)	ZONA 3 (NORTE)	ZONA 4 (SUR)	ZONA 5 (ESTE)	ZONA 6 (CENTRO ESTE)
CIBERACOSO (ACOSO VÍA INTERNET/REDES)	48	62,3	40	44,8	33,3	50	27,3
DIFAMACIÓN	54,5	61	40	44,8	44,4	70	59,1
AMENAZAS E INTIMIDACIÓN	61,5	68,8	44	62,1	63	75	40,9
EXTORSIÓN	11	5,2	16	17,2	18,5	5	13,6
SUPLANTACIÓN DE IDENTIDAD	13	16,9	8	3,4	11,1	30	4,5
NO SABE	2	0	4	3,4	0	0	9,1
NO DESEA RESPONDER	1,5	0	4	0	3,7	0	4,5
AGRESIONES VERBALES	1,5	0	4	0	3,7	5	0
DISCRIMINACION / BULLYING	1,5	0	4	0	3,7	5	0
SIN RESPUESTA	13,5	13	28	17,2	3,7	10	9,1
BASE ESTADISTICA	200	77	25	29	27	20	22

3.H. TIPO DE VIOLENCIA DIGITAL QUE PADECEN LOS PERIODISTAS EN EL EJERCICIO DE SU PROFESIÓN

¿Qué tipo de violencia DIGITAL es la que Ud. cree que con más frecuencia padecen los periodistas? (RESPUESTA MULTIPLE)								
	TOTAL	MASCULINO	FEMENINO	18 A 24 AÑOS	25 A 35 AÑOS	36 A 45 AÑOS	46 A 60 AÑOS	60 Y MAS AÑOS
CIBERACOSO (ACOSO VÍA INTERNET/REDES)	48	48	48	42,9	51,2	52,4	40,3	55
DIFAMACIÓN	54,5	52,8	57,3	42,9	51,2	49,2	59,7	65
AMENAZAS E INTIMIDACIÓN	61,5	64	57,3	71,4	62,8	57,1	61,2	70
EXTORSIÓN	11	13,6	6,7	14,3	9,3	15,9	7,5	10
SUPLANTACIÓN DE IDENTIDAD	13	13,6	12	28,6	11,6	12,7	14,9	5
NO SABE	2	3,2	0	14,3	0	3,2	0	5
NO DESEA RESPONDER	1,5	0,8	2,7	0	0	0	4,5	0
AGRESIONES VERBALES	1,5	0,8	2,7	0	2,3	1,6	1,5	0
DISCRIMINACION / BULLYING	1,5	0,8	2,7	0	2,3	1,6	1,5	0
SIN RESPUESTA	13,5	11,2	17,3	14,3	18,6	14,3	11,9	5
BASE ESTADISTICA	200	125	75	7	43	63	67	20

3.I. PERCEPCIÓN DE VIOLENCIA POR GÉNEROS

Respecto a la violencia contra periodistas, ¿considera Ud. que se da con igual o similar frecuencia tanto hacia periodistas varones como hacia periodistas mujeres?

	TOTAL	ZONA 1 (ASUNCION)	ZONA 2 (CENTRO)	ZONA 3 (NORTE)	ZONA 4 (SUR)	ZONA 5 (ESTE)	ZONA 6 (CENTRO ESTE)
SÍ, IGUAL O SIMILAR FRECUENCIA SEAN VARONES O MUJERES	54	42,9	56	58,6	74,1	60	54,5
NO. SE DA CON MAYOR FRECUENCIA HACIA PERIODISTAS VARONES	14	10,4	0	20,7	14,8	30	18,2
NO. SE DA CON MAYOR FRECUENCIA HACIA PERIODISTAS MUJERES	17,5	33,8	16	3,4	3,7	0	13,6
SIN RESPUESTA	14,5	13	28	17,3	7,4	10	13,7
BASE ESTADISTICA	200	77	25	29	27	20	22

Respecto a la violencia contra periodistas, ¿considera Ud. que se da con igual o similar frecuencia tanto hacia periodistas varones como hacia periodistas mujeres?

	TOTAL	MASCULINO	FEMENINO	18 A 24 AÑOS	25 A 35 AÑOS	36 A 45 AÑOS	46 A 60 AÑOS	60 Y MAS AÑOS
SÍ, IGUAL O SIMILAR FRECUENCIA SEAN VARONES O MUJERES	54	60,8	42,7	71,4	48,8	54	59,7	40
NO. SE DA CON MAYOR FRECUENCIA HACIA PERIODISTAS VARONES	14	13,6	14,7	0	9,3	11,1	17,9	25
NO. SE DA CON MAYOR FRECUENCIA HACIA PERIODISTAS MUJERES	17,5	12,8	25,3	14,3	23,3	20,6	7,5	30
SIN RESPUESTA	14,5	12,8	17,3	14,3	18,6	14,3	14,9	5
BASE ESTADISTICA	200	125	75	7	43	63	67	20

Respecto a la violencia contra periodistas, ¿considera Ud. que hay diferencias entra las formas de violencia ejercidas contra periodistas varones y las ejercida contra periodistas mujeres?

	TOTAL	ZONA 1 (ASUNCION)	ZONA 2 (CENTRO)	ZONA 3 (NORTE)	ZONA 4 (SUR)	ZONA 5 (ESTE)	ZONA 6 (CENTRO ESTE)
SI	53	54,5	52	51,7	51,9	45	59,1
NO	25	19,5	20	27,6	29,6	45	22,7
NO SABE	7	11,7	0	3,4	7,4	0	9,1
NO DESEA RESPONDER	1,5	1,3	0	0	7,4	0	0
SIN RESPUESTA	13,5	13	28	17,3	3,7	10	9,1
BASE ESTADISTICA	200	77	25	29	27	20	22

Respecto a la violencia contra periodistas, ¿considera Ud. que hay diferencias entra las formas de violencia ejercidas contra periodistas varones y las ejercida contra periodistas mujeres?

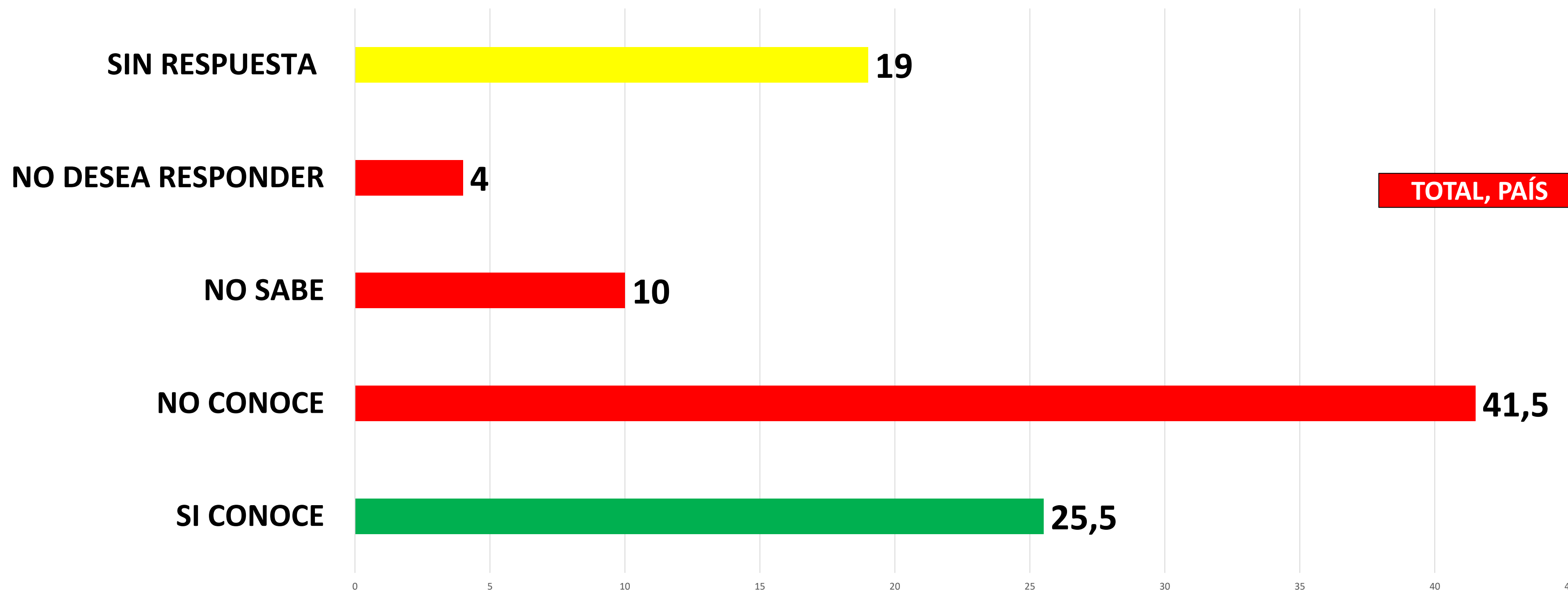
	TOTAL	MASCULINO	FEMENINO	18 A 24 AÑOS	25 A 35 AÑOS	36 A 45 AÑOS	46 A 60 AÑOS	60 Y MAS AÑOS
SI	53	47,2	62,7	28,6	55,8	49,2	56,7	55
NO	25	30,4	16	42,9	20,9	23,8	22,4	40
NO SABE	7	8,8	4	0	4,7	11,1	7,5	0
NO DESEA RESPONDER	1,5	2,4	0	14,3	0	1,6	1,5	0
SIN RESPUESTA	13,5	11,2	17,3	14,2	18,6	14,3	11,9	5
BASE ESTADISTICA	200	125	75	7	43	63	67	20

4- PROTECCIÓN DE PERIODISTAS

- A. MECANISMOS O PROTOCOLOS PARA GARANTIZAR LA SEGURIDAD DE LOS PERIODISTAS
- B. INSTANCIAS/INSTITUCIONES SOBRE LAS CUALES RECAE MAYOR RESPONSABILIDAD PARA VELAR POR LA SEGURIDAD DE LOS PERIODISTAS
- C. PROTECCION DE LOS PERIODISTAS ANTE UNA AMENAZA AL EJERCICIO DE SU LABOR POR PARTE DE LOS ESTAMENTOS DE SEGURIDAD DEL ESTADO
- D. VALORACIÓN DE LA EFICIENCIA DE INSTITUCIONES PARA LA ATENCIÓN DE LOS CASOS DE VIOLENCIA CONTRA LOS PERIODISTAS
- E. INVOLUCRAMIENTO DE LOS MEDIOS DE COMUNICACION EN LA SEGURIDAD DE SUS PERIODISTAS O PROTECCIÓN DE LAS VICTIMAS EN EL EJERCICIO DE SU PROFESIÓN
- F. IDENTIFICACION DE LA INSTITUCIÓN/ACTOR QUE DEBE IMPULSAR LA INVESTIGACIÓN JUDICIAL ANTE UN CASO DE VIOLENCIA CONTRA PERIODISTAS EN EL EJERCICIO DE LA LABOR
- G. MINISTERIO DE LA DEFENSA PUBLICA Y LA DEFENSA DEL PERIODISTA AMENAZADO Y/O VIOLENTADO
- H. TRASLADO Y REUBICACIÓN DE PERIODISTAS AMENAZADOS Y/O VICTIMAS

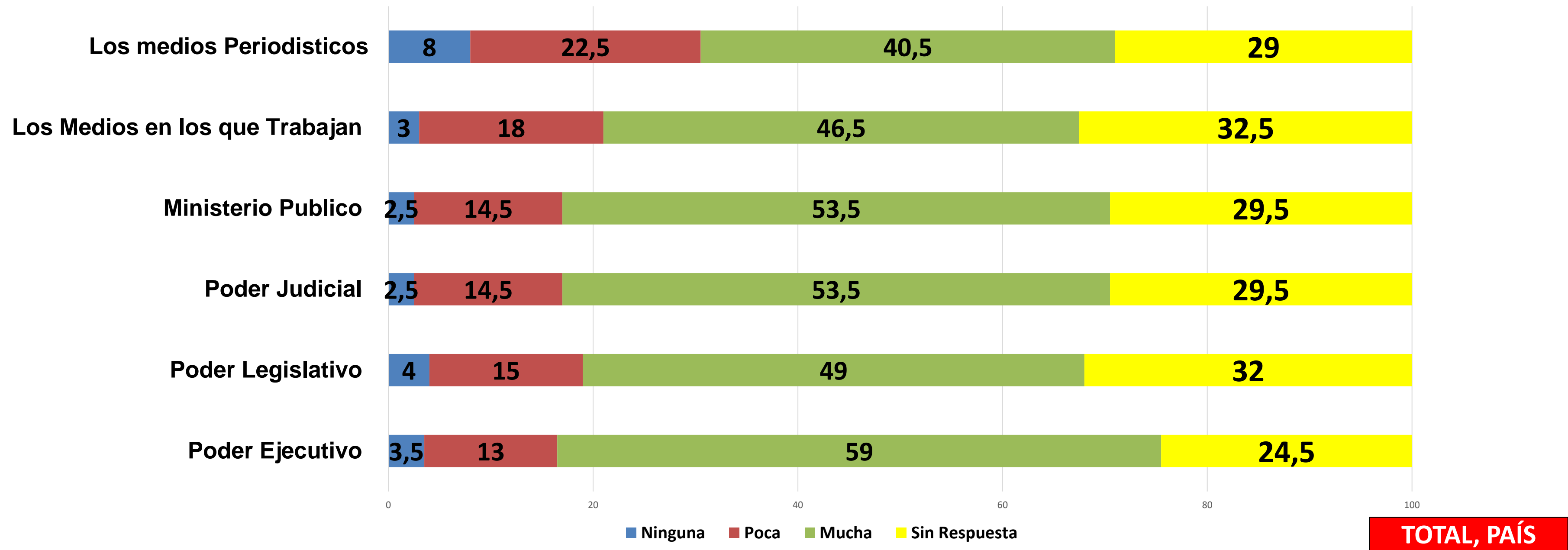
MECANISMOS O PROTOCOLOS PARA GARANTIZAR LA SEGURIDAD DE LOS PERIODISTAS

¿Conoce Ud. que existan en Paraguay mecanismos, medidas o protocolos para garantizar la seguridad de los periodistas para el desarrollo de sus tareas?



INSTANCIAS/INSTITUCIONES SOBRE LAS CUALES RECAE MAYOR RESPONSABILIDAD PARA VELAR POR LA SEGURIDAD DE LOS PERIODISTAS / SEGÚN GRADO DE RESPONSABILIDAD

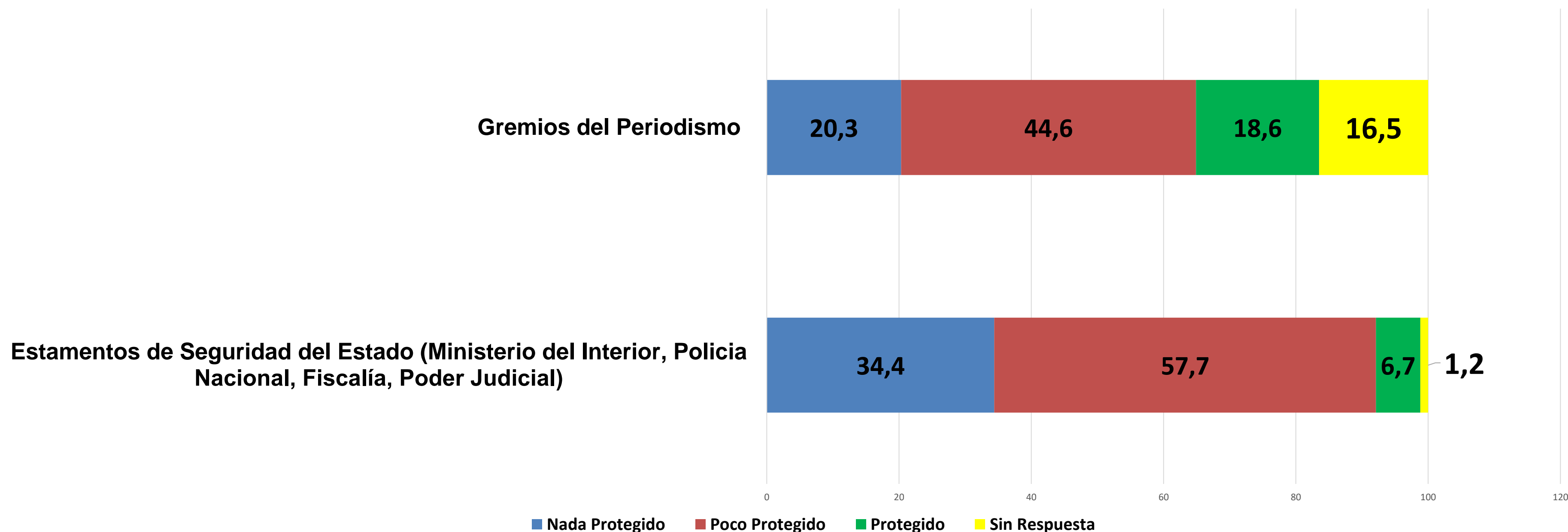
¿Sobre qué instancias/instituciones cree Ud. recae actualmente la mayor responsabilidad para velar por la seguridad de los periodistas en nuestro país?



PROTECCIÓN DE LOS PERIODISTAS ANTE UNA AMENAZA AL EJERCICIO DE SU PROFESIÓN POR PARTE DE:

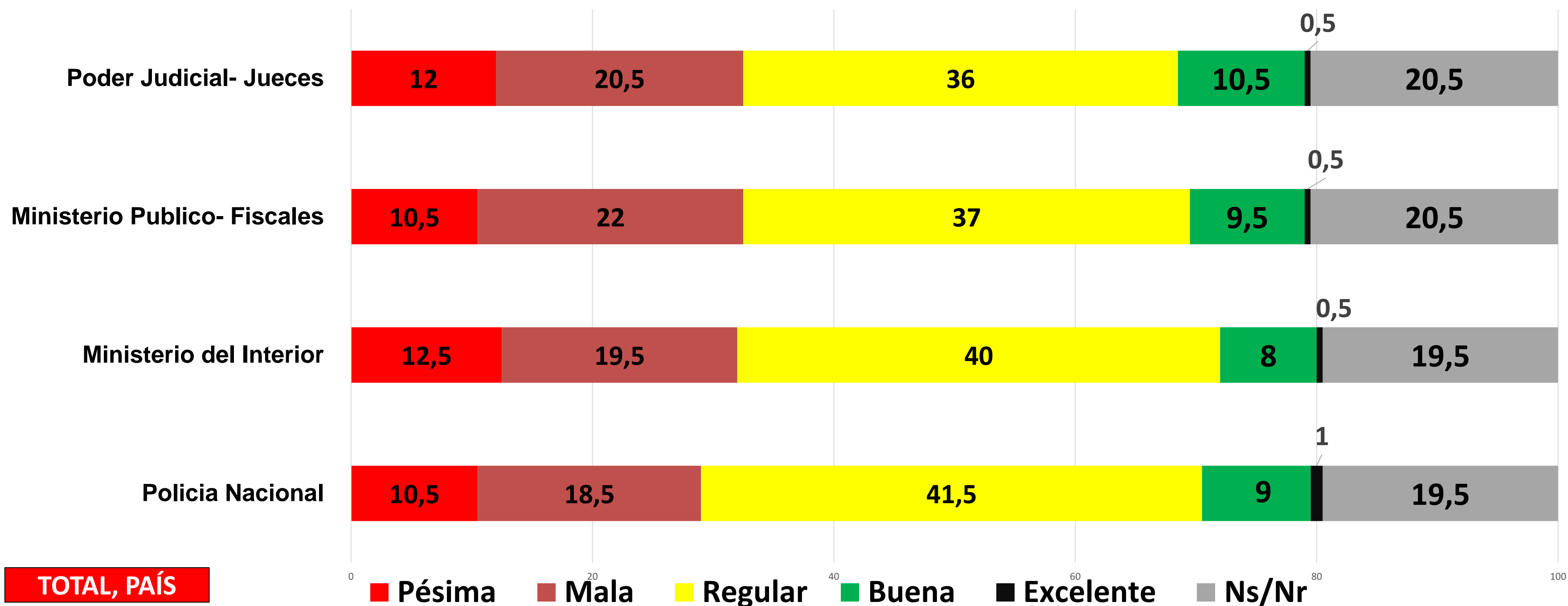
Cuando un/a periodista recibe amenazas por la labor que realiza, ¿Qué tan protegido/a puede sentirse por el acompañamiento que le dan las siguientes instituciones :

TOTAL, PAÍS



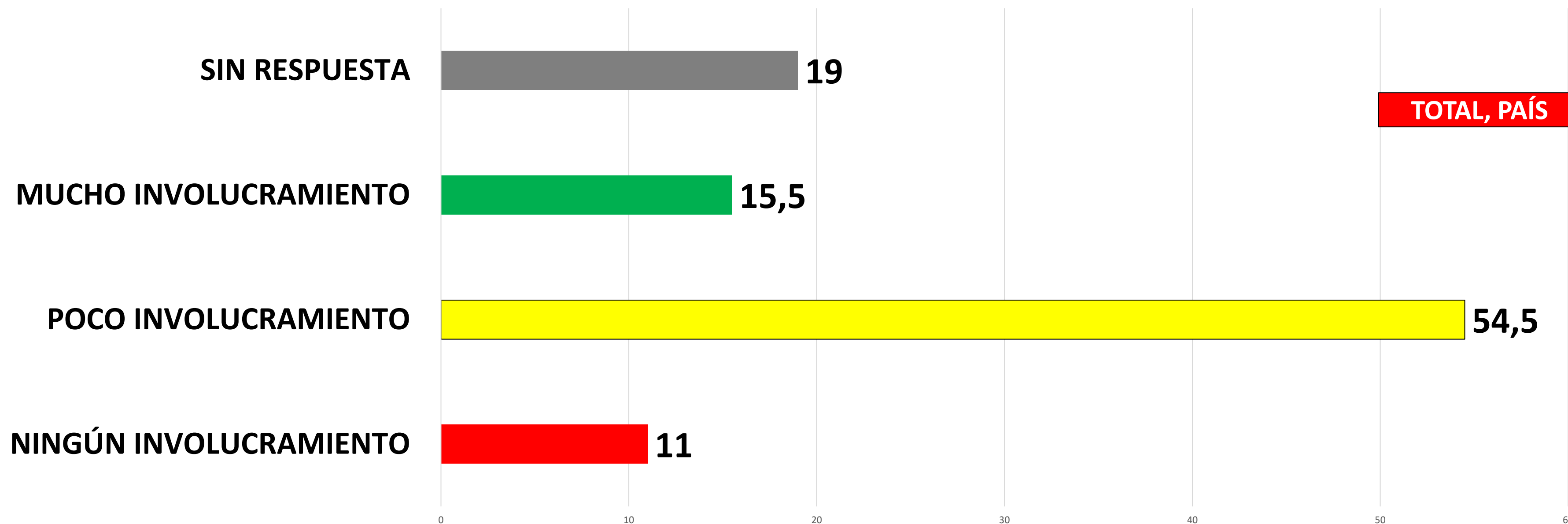
VALORACIÓN DE LA EFICACIA DE INSTITUCIONES PARA LA ATENCIÓN DE LOS CASOS DE VIOLENCIA CONTRA PERIODISTAS EN PARAGUAY

¿Cómo evalúa Ud. la eficiencia las siguientes instituciones para la atención de los casos de violencia contra periodistas en Paraguay?



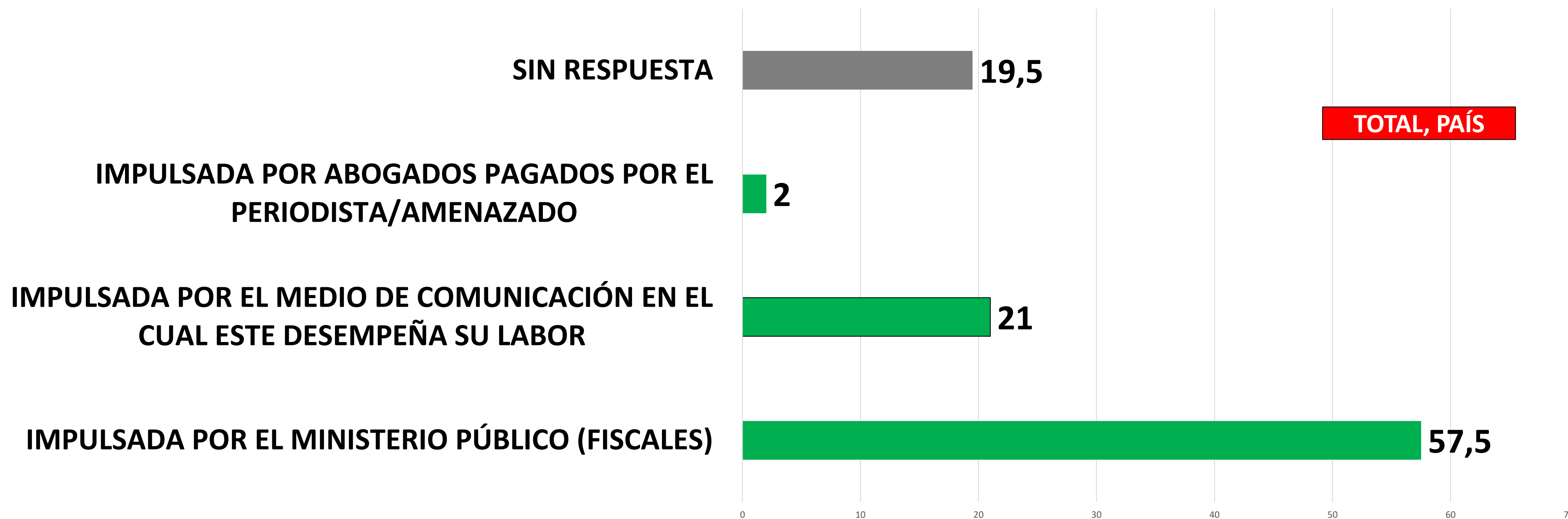
INVOLUCRAMIENTO DE LOS MEDIOS DE COMUNICACIÓN EN LA SEGURIDAD DE SUS PERIODISTAS O PROTECCIÓN DE LOS QUE HAN SIDO VÍCTIMAS EN EL EJERCICIO DE SU PROFESIÓN

¿Cómo evalúa Ud. el aporte o involucramiento de las empresas/medios de comunicación en la seguridad de sus periodistas o la protección de los periodistas víctimas de violencia?

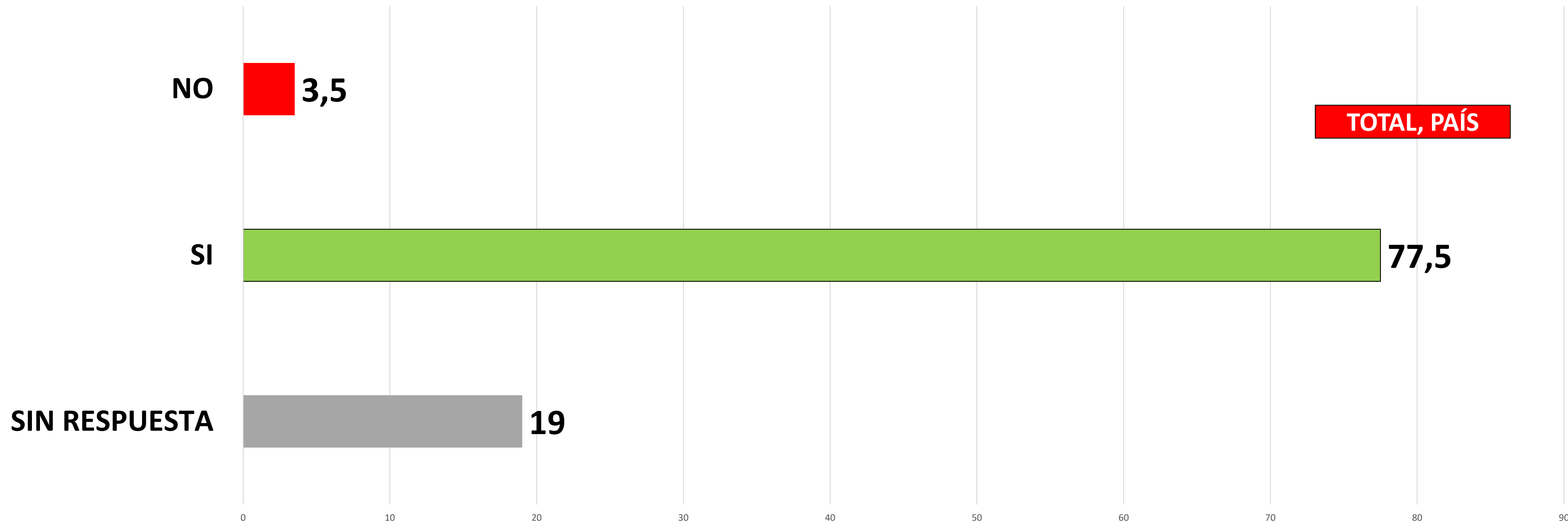


QUIEN DEBE IMPULSAR LA INVESTIGACIÓN JUDICIAL ANTE UN CASO DE VIOLENCIA CONTRA PERIODISTAS EN EL EJERCICIO DE SU LABOR

Ante casos de amenazas contra periodistas por motivos de su trabajo periodístico, ante casos de amenazas contra periodistas por motivos de su trabajo periodístico, ¿Cree Ud. que la investigación judicial...? COMPLETAR LO QUE CONSIDERE

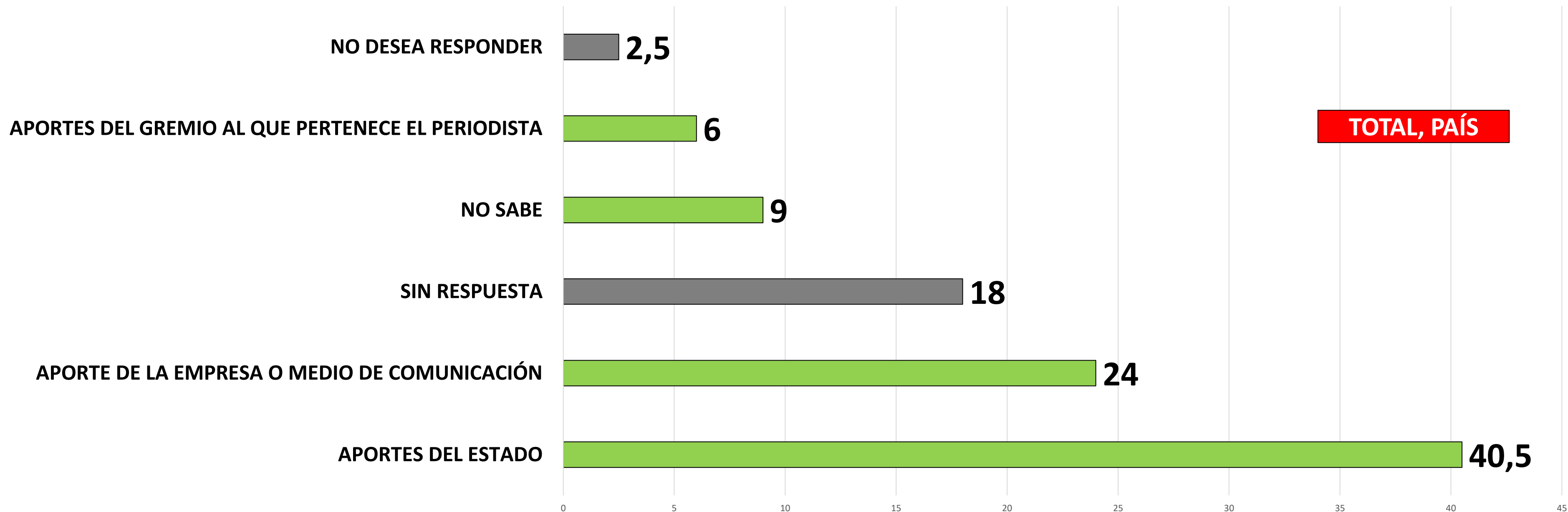


En situaciones de violencia contra periodistas, ¿Cree Ud. que el Ministerio de Defensa Pública debe proporcionar gratuitamente un abogado para impulsar la investigación y proceso judicial representando a la víctima periodística ?



TRASLADO Y REUBICACIÓN DE PERIODISTAS

En situaciones de graves amenazas o alto riesgo para la vida del periodista y si éste decidiera abandonar la zona de riesgo o el país por este motivo, ¿Cómo considera Usted que se debería solventar ese traslado y reubicación del periodista? (Indique las opciones que considere)



CUADROS

- A. MECANISMOS O PROTOCOLOS PARA GARANTIZAR LA SEGURIDAD DE LOS PERIODISTAS
- B. INSTANCIAS/INSTITUCIONES SOBRE LAS CUALES RECAE MAYOR RESPONSABILIDAD PARA VELAR POR LA SEGURIDAD DE LOS PERIODISTAS
- C. PROTECCION DE LOS PERIODISTAS ANTE UNA AMENAZA AL EJERCICIO DE SU LABOR POR PARTE DE LOS ESTAMENTOS DE SEGURIDAD DEL ESTADO
- D. VALORACIÓN DE LA EFICIENCIA DE INSTITUCIONES PARA LA ATENCIÓN DE LOS CASOS DE VIOLENCIA CONTRA LOS PERIODISTAS
- E. INVOLUCRAMIENTO DE LOS MEDIOS DE COMUNICACION EN LA SEGURIDAD DE SUS PERIODISTAS O PROTECCIÓN DE LAS VICTIMAS EN EL EJERCICIO DE SU PROFESIÓN
- F. IDENTIFICACION DE LA INSTITUCIÓN/ACTOR QUE DEBE IMPULSAR LA INVESTIGACIÓN JUDICIAL ANTE UN CASO DE VIOLENCIA CONTRA PERIODISTAS EN EL EJERCICIO DE LA LABOR
- G. MINISTERIO DE LA DEFENSA PUBLICA Y LA DEFENSA DEL PERIODISTA AMENAZADO Y/O VIOLENTADO
- H. TRASLADO Y REUBICACIÓN DE PERIODISTAS AMENAZADOS Y/O VICTIMAS

4.A. MECANISMOS O PROTOCOLOS PARA GARANTIZAR LA SEGURIDAD DE LOS PERIODISTAS

¿Conoce Ud. que existan en Paraguay mecanismos, medidas o protocolos para garantizar la seguridad de los periodistas para el desarrollo de sus tareas?

	TOTAL	ZONA 1 (ASUNCION)	ZONA 2 (CENTRO)	ZONA 3 (NORTE)	ZONA 4 (SUR)	ZONA 5 (ESTE)	ZONA 6 (CENTRO ESTE)
SI CONOCE	25,5	29,9	12	24,1	22,2	40	18,2
NO CONOCE	41,5	40,3	56	37,9	44,4	45	27,3
NO SABE	10	13	4	6,9	11,1	5	13,6
NO DESEA RESPONDER	4	2,6	4	0	3,7	0	18,2
SIN RESPUESTA	19	14,2	24	31,1	18,6	10	22,7
BASE ESTADISTICA	200	77	25	29	27	20	22

¿Conoce Ud. que existan en Paraguay mecanismos, medidas o protocolos para garantizar la seguridad de los periodistas para el desarrollo de sus tareas?

	TOTAL	MASCULINO	FEMENINO	18 A 24 AÑOS	25 A 35 AÑOS	36 A 45 AÑOS	46 A 60 AÑOS	60 Y MAS AÑOS
SI CONOCE	25,5	23,2	29,3	57,1	14	17,5	32,8	40
NO CONOCE	41,5	44	37,3	0	44,2	49,2	37,3	40
NO SABE	10	9,6	10,7	14,3	11,6	15,9	4,5	5
NO DESEA RESPONDER	4	5,6	1,3	14,3	2,3	4,8	4,5	0
SIN RESPUESTA	19	17,6	21,4	14,3	27,9	12,6	20,9	15
BASE ESTADISTICA	200	125	75	7	43	63	67	20

4.B. INSTANCIAS/INSTITUCIONES SOBRE LAS CUALES RECAE MAYOR RESPONSABILIDAD PARA VELAR POR LA SEGURIDAD DE LOS PERIODISTAS / SEGÚN GRADO DE RESPONSABILIDAD: EL PODER EJECUTIVO

¿Sobre qué instancias/instituciones cree Ud. recae actualmente la mayor responsabilidad para velar por la seguridad de los periodistas en nuestro país? Indicar según el grado de responsabilidad: EL PODER EJECUTIVO

	TOTAL	ZONA 1 (ASUNCION)	ZONA 2 (CENTRO)	ZONA 3 (NORTE)	ZONA 4 (SUR)	ZONA 5 (ESTE)	ZONA 6 (CENTRO ESTE)
NINGUNA	3,5	2,6	8	0	7,4	5	0
POCA	13	10,4	8	13,8	11,1	25	18,2
MUCHA	59	67,5	52	55,2	55,6	60	45,5
SIN RESPUESTA	24,5	19,5	32	31	25,9	10	36,3
BASE ESTADISTICA	200	77	25	29	27	20	22

¿Sobre qué instancias/instituciones cree Ud. recae actualmente la mayor responsabilidad para velar por la seguridad de los periodistas en nuestro país? Indicar según el grado de responsabilidad: EL PODER EJECUTIVO

	TOTAL	MASCULINO	FEMENINO	18 A 24 AÑOS	25 A 35 AÑOS	36 A 45 AÑOS	46 A 60 AÑOS	60 Y MAS AÑOS
NINGUNA	3,5	3,2	4	0	2,3	6,3	0	10
POCA	13	11,2	16	0	9,3	17,5	11,9	15
MUCHA	59	62,4	53,3	57,1	55,8	58,7	61,2	60
SIN RESPUESTA	24,5	23,2	26,7	42,9	32,6	17,5	26,9	15
BASE ESTADISTICA	200	125	75	7	43	63	67	20

4.B INSTANCIAS/INSTITUCIONES SOBRE LAS CUALES RECAE MAYOR RESPONSABILIDAD PARA VELAR POR LA SEGURIDAD DE LOS PERIODISTAS / SEGÚN GRADO DE RESPONSABILIDAD: EL PODER LEGISLATIVO

¿Sobre qué instancias/instituciones cree Ud. recae actualmente la mayor responsabilidad para velar por la seguridad de los periodistas en nuestro país? Indicar según el grado de responsabilidad : EL PODER LEGISLATIVO

	TOTAL	ZONA 1 (ASUNCION)	ZONA 2 (CENTRO)	ZONA 3 (NORTE)	ZONA 4 (SUR)	ZONA 5 (ESTE)	ZONA 6 (CENTRO ESTE)
NINGUNA	4	1,3	12	3,4	7,4	5	0
POCA	15	14,3	12	13,8	7,4	35	13,6
MUCHA	49	54,5	40	34,5	59,3	50	45,5
SIN RESPUESTA	32	29,9	36	48,3	25,9	10	40,9
BASE ESTADISTICA	200	77	25	29	27	20	22

¿Sobre qué instancias/instituciones cree Ud. recae actualmente la mayor responsabilidad para velar por la seguridad de los periodistas en nuestro país? Indicar según el grado de responsabilidad EL PODER LEGISLATIVO

	TOTAL	MASCULINO	FEMENINO	18 A 24 AÑOS	25 A 35 AÑOS	36 A 45 AÑOS	46 A 60 AÑOS	60 Y MAS AÑOS
NINGUNA	4	2,4	6,7	0	4,7	4,8	1,5	10
POCA	15	12,8	18,7	0	20,9	22,2	7,5	10
MUCHA	49	52,8	42,7	57,1	41,9	44,4	55,2	55
SIN RESPUESTA	32	32	31,9	42,9	32,5	28,6	35,8	25
BASE ESTADISTICA	200	125	75	7	43	63	67	20

4.B INSTANCIAS/INSTITUCIONES SOBRE LAS CUALES RECAE MAYOR RESPONSABILIDAD PARA VELAR POR LA SEGURIDAD DE LOS PERIODISTAS /
SEGÚN GRADO DE RESPONSABILIDAD : EL PODER JUDICIAL

¿Sobre qué instancias/instituciones cree Ud. recae actualmente la mayor responsabilidad para velar por la seguridad de los periodistas en nuestro país? Indicar según el grado de responsabilidad: EL PODER JUDICIAL

	TOTAL	ZONA 1 (ASUNCION)	ZONA 2 (CENTRO)	ZONA 3 (NORTE)	ZONA 4 (SUR)	ZONA 5 (ESTE)	ZONA 6 (CENTRO ESTE)
NINGUNA	2,5	1,3	8	0	3,7	5	0
POCA	14,5	14,3	8	17,2	11,1	30	9,1
MUCHA	53,5	61	40	37,9	63	55	50
SIN RESPUESTA	29,5	23,4	44	44,9	22,2	10	40,9
BASE ESTADISTICA	200	77	25	29	27	20	22

¿Sobre qué instancias/instituciones cree Ud. recae actualmente la mayor responsabilidad para velar por la seguridad de los periodistas en nuestro país? Indicar según el grado de responsabilidad: EL PODER JUDICIAL

	TOTAL	MASCULINO	FEMENINO	18 A 24 AÑOS	25 A 35 AÑOS	36 A 45 AÑOS	46 A 60 AÑOS	60 Y MAS AÑOS
NINGUNA	2,5	1,6	4	0	4,7	3,2	0	5
POCA	14,5	12,8	17,3	0	20,9	20,6	7,5	10
MUCHA	53,5	58,4	45,4	57,1	44,2	52,4	58,2	60
SIN RESPUESTA	29,5	27,2	33,3	42,9	30,2	23,8	34,3	25
BASE ESTADISTICA	200	125	75	7	43	63	67	20

4.B INSTANCIAS/INSTITUCIONES SOBRE LAS CUALES RECAE MAYOR RESPONSABILIDAD PARA VELAR POR LA SEGURIDAD DE LOS PERIODISTAS / SEGÚN GRADO DE RESPONSABILIDAD: MINISTERIO PUBLICO

¿Sobre qué instancias/instituciones cree Ud. recae actualmente la mayor responsabilidad para velar por la seguridad de los periodistas en nuestro país? Indicar según el grado de responsabilidad : EL MINISTERIO PUBLICO

	TOTAL	ZONA 1 (ASUNCION)	ZONA 2 (CENTRO)	ZONA 3 (NORTE)	ZONA 4 (SUR)	ZONA 5 (ESTE)	ZONA 6 (CENTRO ESTE)
NINGUNA	2,5	1,3	8	0	3,7	5	0
POCA	14,5	14,3	8	17,2	11,1	30	9,1
MUCHA	53,5	61	40	37,9	63	55	50
SIN RESPUESTA	29,5	23,4	44	44,9	22,2	10	40,9
BASE ESTADISTICA	200	77	25	29	27	20	22

¿Sobre qué instancias/instituciones cree Ud. recae actualmente la mayor responsabilidad para velar por la seguridad de los periodistas en nuestro país? Indicar según el grado de responsabilidad : EL MINISTERIO PUBLICO

	TOTAL	MASCULINO	FEMENINO	18 A 24 AÑOS	25 A 35 AÑOS	36 A 45 AÑOS	46 A 60 AÑOS	60 Y MAS AÑOS
NINGUNA	2,5	1,6	4	0	4,7	3,2	0	5
POCA	14,5	12,8	17,3	0	20,9	20,6	7,5	10
MUCHA	53,5	58,4	45,4	57,1	44,2	52,4	58,2	60
SIN RESPUESTA	29,5	27,2	33,3	42,9	30,2	23,8	34,3	25
BASE ESTADISTICA	200	125	75	7	43	63	67	20

4.B INSTANCIAS/INSTITUCIONES SOBRE LAS CUALES RECAE MAYOR RESPONSABILIDAD PARA VELAR POR LA SEGURIDAD DE LOS PERIODISTAS / SEGÚN GRADO DE RESPONSABILIDAD: LOS MEDIOS EN LOS QUE TRABAJAN

¿Sobre qué instancias/instituciones cree Ud. recae actualmente la mayor responsabilidad para velar por la seguridad de los periodistas en nuestro país? Indicar según el grado de responsabilidad DE LOS MEDIOS EN LOS QUE TRABAJAN

	TOTAL	ZONA 1 (ASUNCION)	ZONA 2 (CENTRO)	ZONA 3 (NORTE)	ZONA 4 (SUR)	ZONA 5 (ESTE)	ZONA 6 (CENTRO ESTE)
NINGUNA	3	0	8	3,4	7,4	5	0
POCA	18	20,8	8	17,2	18,5	30	9,1
MUCHA	46,5	55,8	36	27,6	48,1	45	50
SIN RESPUESTA	32,5	23,4	48	51,8	26	20	40,9
BASE ESTADISTICA	200	77	25	29	27	20	22

¿Sobre qué instancias/instituciones cree Ud. recae actualmente la mayor responsabilidad para velar por la seguridad de los periodistas en nuestro país? Indicar según el grado de responsabilidad DE LOS MEDIOS EN LOS QUE TRABAJAN

	TOTAL	MASCULINO	FEMENINO	18 A 24 AÑOS	25 A 35 AÑOS	36 A 45 AÑOS	46 A 60 AÑOS	60 Y MAS AÑOS
NINGUNA	3	3,2	2,7	0	2,3	3,2	1,5	10
POCA	18	19,2	16	28,6	20,9	20,6	16,4	5
MUCHA	46,5	44	50,7	28,6	46,5	46	46,3	55
SIN RESPUESTA	32,5	33,6	30,6	42,8	30,3	30,2	35,8	30
BASE ESTADISTICA	200	125	75	7	43	63	67	20

4.B INSTANCIAS/INSTITUCIONES SOBRE LAS CUALES RECAE MAYOR RESPONSABILIDAD PARA VELAR POR LA SEGURIDAD DE LOS PERIODISTAS / SEGÚN GRADO DE RESPONSABILIDAD: LOS GREMIOS PERIODISTICOS

¿Sobre qué instancias/instituciones cree Ud. recae actualmente la mayor responsabilidad para velar por la seguridad de los periodistas en nuestro país? Indicar según el grado de responsabilidad DE LOS GREMIOS PERIODISTICOS

	TOTAL	ZONA 1 (ASUNCION)	ZONA 2 (CENTRO)	ZONA 3 (NORTE)	ZONA 4 (SUR)	ZONA 5 (ESTE)	ZONA 6 (CENTRO ESTE)
NINGUNA	8	7,8	16	3,4	0	5	18,2
POCA	22,5	26	12	13,8	29,6	35	13,6
MUCHA	40,5	40,3	32	41,4	48,1	40	40,9
SIN RESPUESTA	29	25,9	40	41,4	22,3	20	27,3
BASE ESTADISTICA	200	77	25	29	27	20	22

¿Sobre qué instancias/instituciones cree Ud. recae actualmente la mayor responsabilidad para velar por la seguridad de los periodistas en nuestro país? Indicar según el grado de responsabilidad DE LOS GREMIOS PERIODISTICOS

	TOTAL	MASCULINO	FEMENINO	18 A 24 AÑOS	25 A 35 AÑOS	36 A 45 AÑOS	46 A 60 AÑOS	60 Y MAS AÑOS
NINGUNA	8	7,2	9,3	14,3	2,3	11,1	7,5	10
POCA	22,5	24	20	14,3	30,2	20,6	25,4	5
MUCHA	40,5	40,8	40	42,9	34,9	46	35,8	50
SIN RESPUESTA	29	28	30,7	28,5	32,6	22,3	31,3	35
BASE ESTADISTICA	200	125	75	7	43	63	67	20

4.C. PROTECCIÓN DE LOS PERIODISTAS ANTE UNA AMENAZA AL EJERCICIO DE SU LABOR POR PARTE DE LOS ESTAMENTOS DE SEGURIDAD DEL ESTADO (MINISTERIO DEL INTERIOR, POLICÍA NACIONAL, FISCALÍA, PODER JUDICIAL)

Cuando un/a periodista recibe amenazas por la labor que realiza, ¿qué tan protegido/a puede sentirse por el acompañamiento que le dan los estamentos de seguridad del Estado? (Ministerio del Interior, Policía Nacional, Fiscalía, Poder Judicial)

	TOTAL	ZONA 1 (ASUNCION)	ZONA 2 (CENTRO)	ZONA 3 (NORTE)	ZONA 4 (SUR)	ZONA 5 (ESTE)	ZONA 6 (CENTRO ESTE)
NADA PROTEGIDO/A	34,4	27,3	26,3	40	34,8	55,6	41,2
POCO PROTEGIDO/A	57,7	65,2	68,4	50	52,2	33,3	58,8
PROTEGIDO/A	6,7	7,5	5,3	5	8,7	11,1	0
SIN RESPUESTA	1,2	0	0	5	4,3	0	0
BASE ESTADISTICA	163	66	19	20	23	18	17

Cuando un/a periodista recibe amenazas por la labor que realiza, ¿qué tan protegido/a puede sentirse por el acompañamiento que le dan los estamentos de seguridad del Estado? (Ministerio del Interior, Policía Nacional, Fiscalía, Poder Judicial)

	TOTAL	MASCULINO	FEMENINO	18 A 24 AÑOS	25 A 35 AÑOS	36 A 45 AÑOS	46 A 60 AÑOS	60 Y MAS AÑOS
NADA PROTEGIDO/A	34,4	34,6	33,9	66,7	41,9	30,9	29,6	35,3
POCO PROTEGIDO/A	57,7	56,7	59,3	33,3	54,8	56,4	63	58,8
PROTEGIDO/A	6,7	7,7	5,1	0	3,3	10,9	5,6	5,9
SIN RESPUESTA	1,2	1	1,7	0	0	1,8	1,8	0
BASE ESTADISTICA	163	104	59	6	31	55	54	17

4.C PROTECCIÓN DE LOS PERIODISTAS ANTE UNA AMENAZA AL EJERCICIO DE SU LABOR POR PARTE DE LOS GREMIOS DEL PERIODISMO

¿Cuándo un/a periodista recibe amenazas por la labor que realiza, ¿qué tan protegido/a puede sentirse por el acompañamiento que le dan los GREMIOS DEL PERIODISMO ?

	TOTAL	ZONA 1 (ASUNCION)	ZONA 2 (CENTRO)	ZONA 3 (NORTE)	ZONA 4 (SUR)	ZONA 5 (ESTE)	ZONA 6 (CENTRO ESTE)
NADA PROTEGIDO/A	20,3	22,1	33,3	21,1	11,5	25	9,1
POCO PROTEGIDO/A	44,6	40,3	47,6	52,6	42,3	58,3	45,5
PROTEGIDO/A	18,6	20,8	9,5	21,1	23,1	8,3	18,2
SIN RESPUESTA	16,5	16,8	9,6	5,2	23,1	8,4	27,2
BASE ESTADISTICA	177	77	21	19	26	12	22

¿Cuándo un/a periodista recibe amenazas por la labor que realiza, ¿qué tan protegido/a puede sentirse por el acompañamiento que le dan GREMIOS DEL PERIODISMO?

	TOTAL	MASCULINO	FEMENINO	18 A 24 AÑOS	25 A 35 AÑOS	36 A 45 AÑOS	46 A 60 AÑOS	60 Y MAS AÑOS
NADA PROTEGIDO/A	20,3	14,4	30,3	33,3	17,1	18,5	25,4	10,5
POCO PROTEGIDO/A	44,6	47,7	39,4	33,3	37,1	50	46	42,1
PROTEGIDO/A	18,6	19,8	16,7	33,3	28,6	16,7	11,1	26,3
SIN RESPUESTA	16,5	18,1	13,6	0	17,2	14,8	17,5	21,1
BASE ESTADISTICA	177	111	66	6	35	54	63	19

¿Cómo evalúa Ud. la eficiencia de las siguientes instituciones para la atención de los casos de violencia en Paraguay?
Policía Nacional

	TOTAL	ZONA 1 (ASUNCION)	ZONA 2 (CENTRO)	ZONA 3 (NORTE)	ZONA 4 (SUR)	ZONA 5 (ESTE)	ZONA 6 (CENTRO ESTE)
PÉSIMA	10,5	13	8	6,9	3,7	15	13,6
MALA	18,5	24,7	12	17,2	11,1	30	4,5
REGULAR	41,5	45,5	40	24,1	55,6	40	36,4
BUENA	9	2,6	12	20,7	11,1	5	13,6
EXCELENTE	1	0	0	0	0	0	9,1
NS/NR	19,5	14,2	28	31,1	18,5	10	22,8
BASE ESTADISTICA	200	77	25	29	27	20	22

¿Cómo evalúa Ud. la eficiencia de las siguientes instituciones para la atención de los casos de violencia en Paraguay?
Policía Nacional

	TOTAL	MASCULINO	FEMENINO	18 A 24 AÑOS	25 A 35 AÑOS	36 A 45 AÑOS	46 A 60 AÑOS	60 Y MAS AÑOS
PÉSIMA	10,5	8,8	13,3	14,3	11,6	14,3	7,5	5
MALA	18,5	17,6	20	28,6	16,3	20,6	16,4	20
REGULAR	41,5	44,8	36	0	39,5	38,1	46,3	55
BUENA	9	9,6	8	14,3	4,7	12,7	9	5
EXCELENTE	1	1,6	0	14,3	0	1,6	0	0
NS/NR	19,5	17,6	22,7	28,5	27,9	12,7	20,8	15
BASE ESTADISTICA	200	125	75	7	43	63	67	20

¿Cómo evalúa Ud. la eficiencia de las siguientes instituciones para la atención de los casos de violencia en Paraguay?
El Ministerio del Interior

	TOTAL	ZONA 1 (ASUNCION)	ZONA 2 (CENTRO)	ZONA 3 (NORTE)	ZONA 4 (SUR)	ZONA 5 (ESTE)	ZONA 6 (CENTRO ESTE)
PÉSIMA	12,5	11,7	8	13,8	11,1	15	18,2
MALA	19,5	29,9	8	13,8	14,8	30	0
REGULAR	40	40,3	48	27,6	48,1	40	36,4
BUENA	8	2,6	8	13,8	7,4	5	22,7
EXCELENTE	0,5	1,3	0	0	0	0	0
NS/NR	19,5	14,2	28	31	18,6	10	22,7
BASE ESTADISTICA	200	77	25	29	27	20	22

¿Cómo evalúa Ud. la eficiencia de las siguientes instituciones para la atención de los casos de violencia en Paraguay?
El Ministerio del Interior

	TOTAL	MASCULINO	FEMENINO	18 A 24 AÑOS	25 A 35 AÑOS	36 A 45 AÑOS	46 A 60 AÑOS	60 Y MAS AÑOS
PÉSIMA	12,5	10,4	16	14,3	18,6	11,1	11,9	5
MALA	19,5	19,2	20	28,6	11,6	28,6	14,9	20
REGULAR	40	43,2	34,7	14,3	37,2	33,3	46,3	55
BUENA	8	8,8	6,7	14,3	4,7	14,3	4,5	5
EXCELENTE	0,5	0,8	0	0	0	0	1,5	0
NS/NR	19,5	17,6	22,6	28,5	27,9	12,7	20,9	15
BASE ESTADISTICA	200	125	75	7	43	63	67	20

¿Cómo evalúa Ud. la eficiencia de las siguientes instituciones para la atención de los casos de violencia en Paraguay?

El Ministerio Publico – Fiscales

	TOTAL	ZONA 1 (ASUNCION)	ZONA 2 (CENTRO)	ZONA 3 (NORTE)	ZONA 4 (SUR)	ZONA 5 (ESTE)	ZONA 6 (CENTRO ESTE)
PÉSIMA	10,5	15,6	4	3,4	7,4	0	22,7
MALA	22	24,7	16	17,2	22,2	45	4,5
REGULAR	37	40,3	44	31	33,3	40	27,3
BUENA	9,5	3,9	8	17,2	18,5	5	13,6
EXCELENTE	0,5	1,3	0	0	0	0	0
NS/NR	20,5	14,2	28	31,2	18,6	10	31,9
BASE ESTADISTICA	200	77	25	29	27	20	22

¿Cómo evalúa Ud. la eficiencia de las siguientes instituciones para la atención de los casos de violencia en Paraguay?

El Ministerio Publico – Fiscales

	TOTAL	MASCULINO	FEMENINO	18 A 24 AÑOS	25 A 35 AÑOS	36 A 45 AÑOS	46 A 60 AÑOS	60 Y MAS AÑOS
PÉSIMA	10,5	8,8	13,3	0	9,3	12,7	10,4	10
MALA	22	22,4	21,3	42,9	20,9	30,2	13,4	20
REGULAR	37	37,6	36	0	39,5	30,2	43,3	45
BUENA	9,5	11,2	6,7	14,3	2,3	12,7	10,4	10
EXCELENTE	0,5	0,8	0	0	0	0	1,5	0
NS/NR	20,5	19,2	22,7	42,8	28	14,2	21	15
BASE ESTADISTICA	200	125	75	7	43	63	67	20

¿Cómo evalúa Ud. la eficiencia de las siguientes instituciones para la atención de los casos de violencia en Paraguay:
El Poder Judicial- Jueces

	TOTAL	ZONA 1 (ASUNCION)	ZONA 2 (CENTRO)	ZONA 3 (NORTE)	ZONA 4 (SUR)	ZONA 5 (ESTE)	ZONA 6 (CENTRO ESTE)
PÉSIMA	12	16,9	4	10,3	7,4	10	13,6
MALA	20,5	26	20	10,3	18,5	35	4,5
REGULAR	36	37,7	36	24,1	37	40	40,9
BUENA	10,5	3,9	12	24,1	18,5	5	9,1
EXCELENTE	0,5	1,3	0	0	0	0	0
NS/NR	20,5	14,2	28	31,2	18,6	10	31,9
BASE ESTADISTICA	200	77	25	29	27	20	22

¿Cómo evalúa Ud. la eficiencia de las siguientes instituciones para la atención de los casos de violencia en Paraguay:
El Poder Judicial- Jueces

	TOTAL	MASCULINO	FEMENINO	18 A 24 AÑOS	25 A 35 AÑOS	36 A 45 AÑOS	46 A 60 AÑOS	60 Y MAS AÑOS
PÉSIMA	12	11,2	13,3	14,3	14	14,3	9	10
MALA	20,5	20,8	20	28,6	14	30,2	13,4	25
REGULAR	36	36	36	0	34,9	30,2	44,8	40
BUENA	10,5	12	8	14,3	9,3	11,1	10,4	10
EXCELENTE	0,5	0,8	0	0	0	0	1,5	0
NS/NR	20,5	19,2	22,7	42,8	27,8	14,2	20,9	15
BASE ESTADISTICA	200	125	75	7	43	63	67	20

4.E. INVOLUCRAMIENTO DE LOS MEDIOS DE COMUNICACIÓN EN LA SEGURIDAD DE SUS PERIODISTAS O PROTECCIÓN DE LOS QUE HAN SIDO VÍCTIMAS EN EL EJERCICIO DE SU PROFESIÓN

¿Cómo evalúa Ud. el aporte o involucramiento de las empresas/medios de comunicación en la seguridad de sus periodistas o la protección de los periodistas víctimas de violencia

	TOTAL	ZONA 1 (ASUNCION)	ZONA 2 (CENTRO)	ZONA 3 (NORTE)	ZONA 4 (SUR)	ZONA 5 (ESTE)	ZONA 6 (CENTRO ESTE)
NINGÚN INVOLUCRAMIENTO	11	7,8	8	20,7	0	30	9,1
POCO INVOLUCRAMIENTO	54,5	57,1	64	37,9	63	60	40,9
MUCHO INVOLUCRAMIENTO	15,5	20,8	4	10,3	18,5	0	27,3
SIN RESPUESTA	19	14,3	24	31,1	18,5	10	22,7
BASE ESTADISTICA	200	77	25	29	27	20	22

¿Cómo evalúa Ud. el aporte o involucramiento de las empresas/medios de comunicación en la seguridad de sus periodistas o la protección de los periodistas víctimas de violencia

	TOTAL	MASCULINO	FEMENINO	18 A 24 AÑOS	25 A 35 AÑOS	36 A 45 AÑOS	46 A 60 AÑOS	60 Y MAS AÑOS
NINGÚN INVOLUCRAMIENTO	11	12	9,3	28,6	14	7,9	11,9	5
POCO INVOLUCRAMIENTO	54,5	52,8	57,3	28,6	37,2	71,4	47,8	70
MUCHO INVOLUCRAMIENTO	15,5	17,6	12	14,3	20,9	7,9	20,9	10
SIN RESPUESTA	19	17,6	21,4	28,5	27,9	12,8	19,4	15
BASE ESTADISTICA	200	125	75	7	43	63	67	20

Ante casos de amenazas contra periodistas por motivos de su trabajo periodístico, ante casos de amenazas contra periodistas por motivos de su trabajo periodístico, ¿Cree Ud. que la investigación judicial...? COMPLETAR EL QUE CONSIDERE

	TOTAL	ZONA 1 (ASUNCION)	ZONA 2 (CENTRO)	ZONA 3 (NORTE)	ZONA 4 (SUR)	ZONA 5 (ESTE)	ZONA 6 (CENTRO ESTE)
IMPULSADA POR EL MINISTERIO PÚBLICO (FISCALES)	57,5	63,6	56	55,2	33,3	85	45,5
IMPULSADA POR ABOGADOS PAGADOS POR EL PERIODISTA/AMENAZADO	2	1,3	4	0	3,7	0	4,5
IMPULSADA POR EL MEDIO DE COMUNICACIÓN EN EL CUAL ESTE DESEMPEÑA SU LABOR	21	19,5	16	13,8	44,4	5	27,3
SIN RESPUESTA	19,5	15,6	24	31	18,6	10	22,7
BASE ESTADISTICA	200	77	25	29	27	20	22

Ante casos de amenazas contra periodistas por motivos de su trabajo periodístico, ante casos de amenazas contra periodistas por motivos de su trabajo periodístico, ¿Cree Ud. que la investigación judicial...? COMPLETAR EL QUE CONSIDERE

	TOTAL	MASCULINO	FEMENINO	18 A 24 AÑOS	25 A 35 AÑOS	36 A 45 AÑOS	46 A 60 AÑOS	60 Y MAS AÑOS
IMPULSADA POR EL MINISTERIO PÚBLICO (FISCALES)	57,5	60	53,3	42,9	53,5	60,3	55,2	70
IMPULSADA POR ABOGADOS PAGADOS POR EL PERIODISTA/AMENAZADO	2	0,8	4	0	0	3,2	3	0
IMPULSADA POR EL MEDIO DE COMUNICACIÓN EN EL CUAL ESTE DESEMPEÑA SU LABOR	21	20,8	21,3	14,3	18,6	23,8	22,4	15
SIN RESPUESTA	19,5	18,4	21,4	42,8	27,9	12,7	19,4	15
BASE ESTADISTICA	200	125	75	7	43	63	67	20

En situaciones de violencia contra periodistas, ¿Cree Ud. que el Ministerio de Defensa Pública debe proporcionar gratuitamente un abogado para impulsar la investigación y proceso judicial representando a la víctima periodística ?

	TOTAL	ZONA 1 (ASUNCION)	ZONA 2 (CENTRO)	ZONA 3 (NORTE)	ZONA 4 (SUR)	ZONA 5 (ESTE)	ZONA 6 (CENTRO ESTE)
SI	77,5	80,5	72	69	77,8	85	77,3
NO	3,5	5,2	4	0	3,7	5	0
SIN RESPUESTA	19	14,3	24	31	18,5	10	22,7
BASE ESTADISTICA	200	77	25	29	27	20	22

En situaciones de violencia contra periodistas, ¿Cree Ud. que el Ministerio de Defensa Pública debe proporcionar gratuitamente un abogado para impulsar la investigación y proceso judicial representando a la víctima periodística ?

	TOTAL	MASCULINO	FEMENINO	18 A 24 AÑOS	25 A 35 AÑOS	36 A 45 AÑOS	46 A 60 AÑOS	60 Y MAS AÑOS
SI	77,5	79,2	74,7	71,4	69,8	84,1	76,1	80
NO	3,5	3,2	4	0	2,3	3,2	4,5	5
SIN RESPUESTA	19	17,6	21,3	28,6	27,9	12,7	19,4	15
BASE ESTADISTICA	200	125	75	7	43	63	67	20

4.H. TRASLADO Y REUBICACIÓN DE PERIODISTAS

En situaciones de graves amenazas o alto riesgo para la vida del periodista y si éste decidiera abandonar la zona de riesgo o el país por este motivo, ¿Cómo considera Usted que se debería solventar ese traslado y reubicación del periodista? (Indique las opciones que considere)

	TOTAL	ZONA 1 (ASUNCION)	ZONA 2 (CENTRO)	ZONA 3 (NORTE)	ZONA 4 (SUR)	ZONA 5 (ESTE)	ZONA 6 (CENTRO ESTE)
APORTES DEL GREMIO AL QUE PERTENECE EL PERIODISTA	6	0	4	13,8	18,5	0	9,1
APORTES DEL ESTADO	40,5	33,8	28	62,1	33,3	65	36,4
APORTE DE LA EMPRESA O MEDIO DE COMUNICACIÓN	24	32,5	28	0	29,6	25	13,6
NO SABE	9	13	16	0	0	0	18,2
NO DESEA RESPONDER	2,5	6,5	0	0	0	0	0
SIN RESPUESTA	18	14,2	24	24,1	18,6	10	22,7
BASE ESTADISTICA	200	77	25	29	27	20	22

En situaciones de graves amenazas o alto riesgo para la vida del periodista y si éste decidiera abandonar la zona de riesgo o el país por este motivo, ¿Cómo considera Usted que se debería solventar ese traslado y reubicación del periodista? (Indique las opciones que considere)

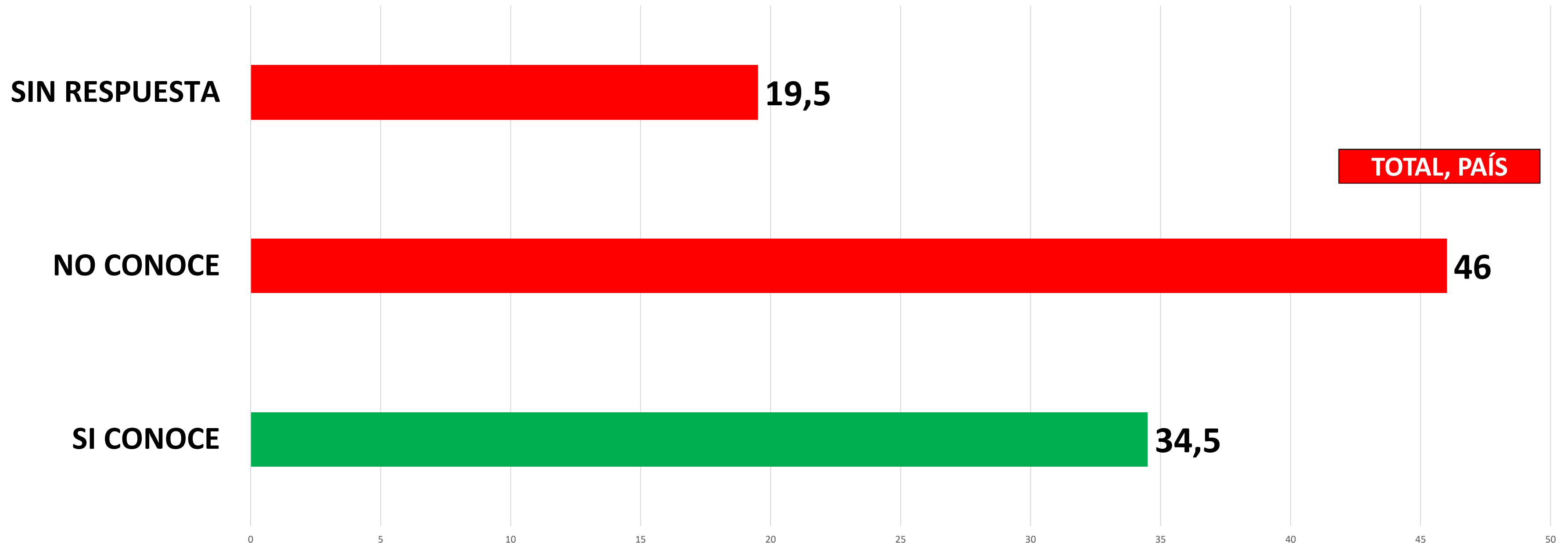
	TOTAL	MASCULINO	FEMENINO	18 A 24 AÑOS	25 A 35 AÑOS	36 A 45 AÑOS	46 A 60 AÑOS	60 Y MAS AÑOS
APORTES DEL GREMIO AL QUE PERTENECE EL PERIODISTA	6	8	2,7	14,3	0	7,9	7,5	5
APORTES DEL ESTADO	40,5	40	41,3	14,3	53,5	30,2	40,3	55
APORTE DE LA EMPRESA O MEDIO DE COMUNICACIÓN	24	22,4	26,7	14,3	16,3	30,2	23,9	25
NO SABE	9	10,4	6,7	28,6	2,3	14,3	9	0
NO DESEA RESPONDER	2,5	2,4	2,7	0	0	4,8	3	0
SIN RESPUESTA	18	16,8	19,9	28,5	27,9	12,6	16,3	15
BASE ESTADISTICA	200	125	75	7	43	63	67	20

5- MESA PARA LA SEGURIDAD DE LOS PERIODISTAS

- A. NIVEL DE CONOCIMIENTO DE LA EXISTENCIA DE LA MESA PARA LA SEGURIDAD DE LOS PERIODISTAS EN PARAGUAY
- B. CALIFICACIÓN A LA LABOR DE LA MESA PARA LA SEGURIDAD DE LOS PERIODISTAS EN PARAGUAY

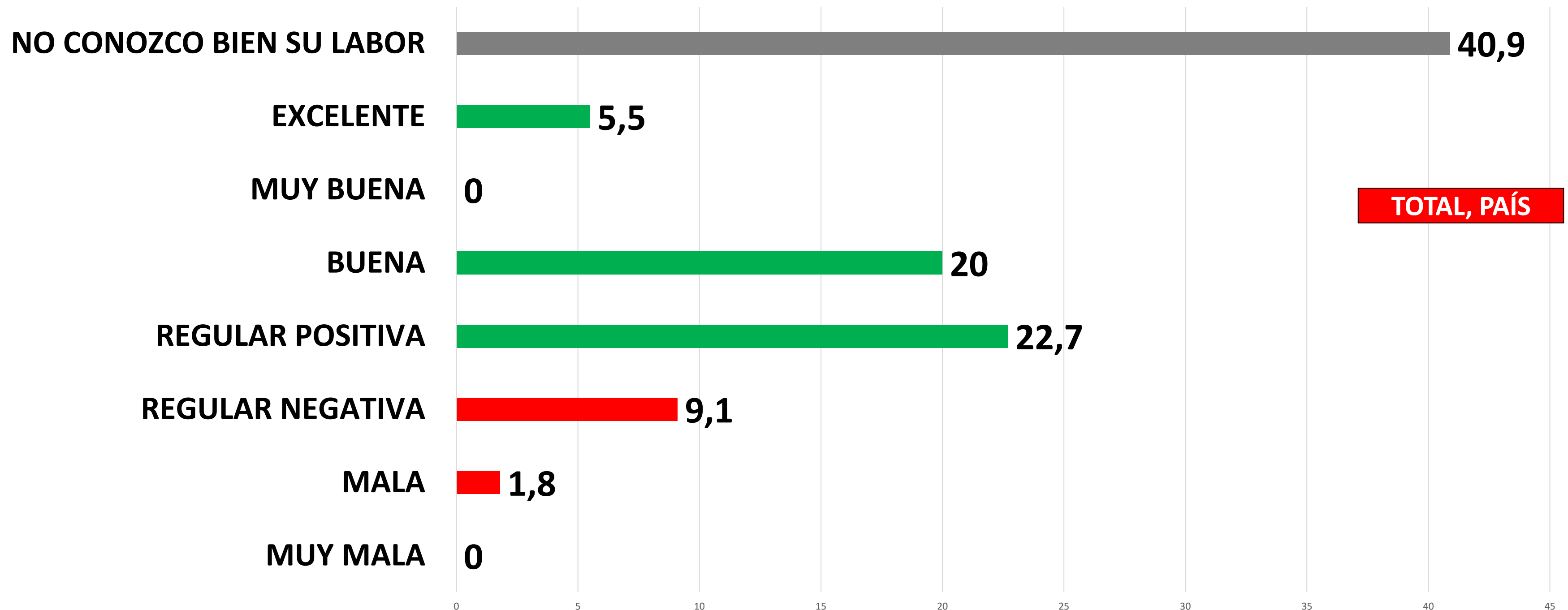
NIVEL DE CONOCIMIENTO DE LA MESA PARA LA SEGURIDAD DE PERIODISTAS EN PARAGUAY

¿Conoce Usted la existencia de la Mesa de Seguridad para Periodistas en Paraguay?



CALIFICACIÓN A LA LABOR DE LA MESA PARA LA SEGURIDAD DE LOS PERIODISTAS EN PARAGUAY (SÓLO LAS PERSONAS QUE INDICARON CONOCERLA)

¿Cómo califica la labor que desempeña con respecto a este tema en específico?



CUADROS

- A. NIVEL DE CONOCIMIENTO DE LA EXISTENCIA DE LA MESA PARA LA SEGURIDAD DE LOS PERIODISTAS EN PARAGUAY
- B. CALIFICACIÓN A LA LABOR DE LA MESA PARA LA SEGURIDAD DE LOS PERIODISTAS EN PARAGUAY

5.A. NIVEL DE CONOCIMIENTO DE LA EXISTENCIA DE LA MESA PARA LA SEGURIDAD DE PERIODISTAS EN PARAGUAY

¿Conoce Usted la existencia de la Mesa de Seguridad para Periodistas en Paraguay?

	TOTAL	ZONA 1 (ASUNCION)	ZONA 2 (CENTRO)	ZONA 3 (NORTE)	ZONA 4 (SUR)	ZONA 5 (ESTE)	ZONA 6 (CENTRO ESTE)
SI CONOCE	34,5	42,9	28	20,7	22,2	45	36,4
NO CONOCE	46	42,9	48	51,7	59,3	35	40,9
SIN RESPUESTA	19,5	14,2	24	27,6	18,5	20	22,7
BASE ESTADISTICA	200	77	25	29	27	20	22

¿Conoce Usted la existencia de la Mesa de Seguridad para Periodistas en Paraguay ?

	TOTAL	MASCULINO	FEMENINO	18 A 24 AÑOS	25 A 35 AÑOS	36 A 45 AÑOS	46 A 60 AÑOS	60 Y MAS AÑOS
SI CONOCE	34,5	34,4	34,7	28,6	32,6	33,3	35,8	40
NO CONOCE	46	48,8	41,3	42,9	39,5	52,4	44,8	45
SIN RESPUESTA	19,5	16,8	24	28,5	27,9	14,3	19,4	15
BASE ESTADISTICA	200	125	75	7	43	63	67	20

5. B. CALIFICACIÓN A LA LABOR DE LA MESA PARA LA SEGURIDAD DE LOS PERIODISTAS EN PARAGUAY (SÓLO LAS PERSONAS QUE INDICARON CONOCERLA)

¿Cómo califica la labor que desempeña con respecto a este tema en específico?

	TOTAL	ZONA 1 (ASUNCION)	ZONA 2 (CENTRO)	ZONA 3 (NORTE)	ZONA 4 (SUR)	ZONA 5 (ESTE)	ZONA 6 (CENTRO ESTE)
MUY MALA	0	0	0	0	0	0	0
MALA	1,8	0	0	0	0	14,3	0
REGULAR NEGATIVA	9,1	6,5	7,7	0	16,7	7,1	23,1
REGULAR POSITIVA	22,7	26,1	15,4	41,7	8,3	21,4	15,4
BUENA	20	26,1	15,4	8,3	0	42,9	7,7
MUY BUENA	0	0	0	0	0	0	0
EXCELENTE	5,5	4,3	7,7	0	8,3	0	15,4
NO CONOZCO BIEN SU LABOR	40,9	37	53,8	50	66,7	14,3	38,4
BASE ESTADISTICA	110	46	13	12	12	14	13

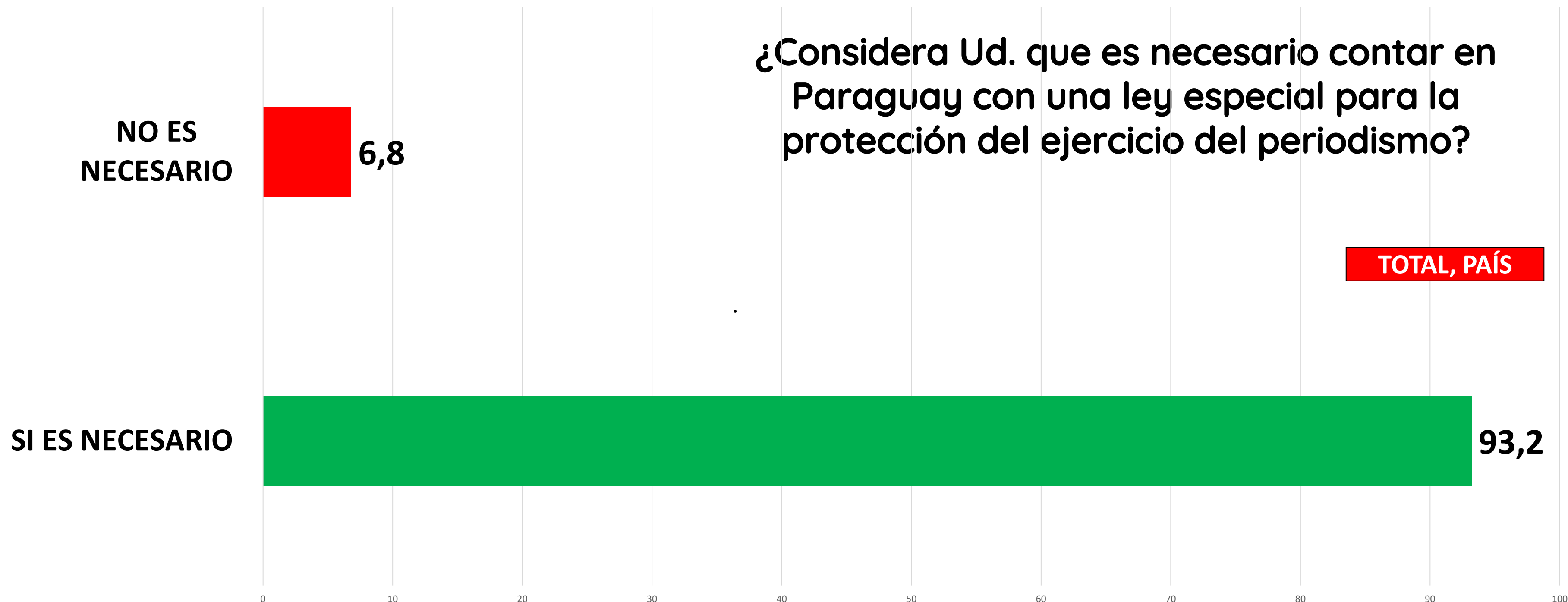
¿Cómo califica la labor que desempeña con respecto a este tema en específico?

	TOTAL	MASCULINO	FEMENINO	18 A 24 AÑOS	25 A 35 AÑOS	36 A 45 AÑOS	46 A 60 AÑOS	60 Y MAS AÑOS
MUY MALA	0	0	0	0	0	0	0	0
MALA	1,8	1,4	2,5	25	4,3	0	0	0
REGULAR NEGATIVA	9,1	8,6	10	0	4,3	17,1	5,9	7,1
REGULAR POSITIVA	22,7	22,9	22,5	0	34,8	22,9	20,6	14,3
BUENA	20	21,4	17,5	25	17,4	14,3	23,5	28,6
MUY BUENA	0	0	0	0	0	0	0	0
EXCELENTE	5,5	1,4	12,5	0	4,3	5,7	5,9	7,1
NO CONOZCO BIEN SU LABOR	40,9	44,3	35	50	34,9	40	44,1	42,9
BASE ESTADISTICA	110	70	40	4	23	35	34	14

6- PROYECTO DE LEY DE PROTECCIÓN A LOS PERIODISTAS

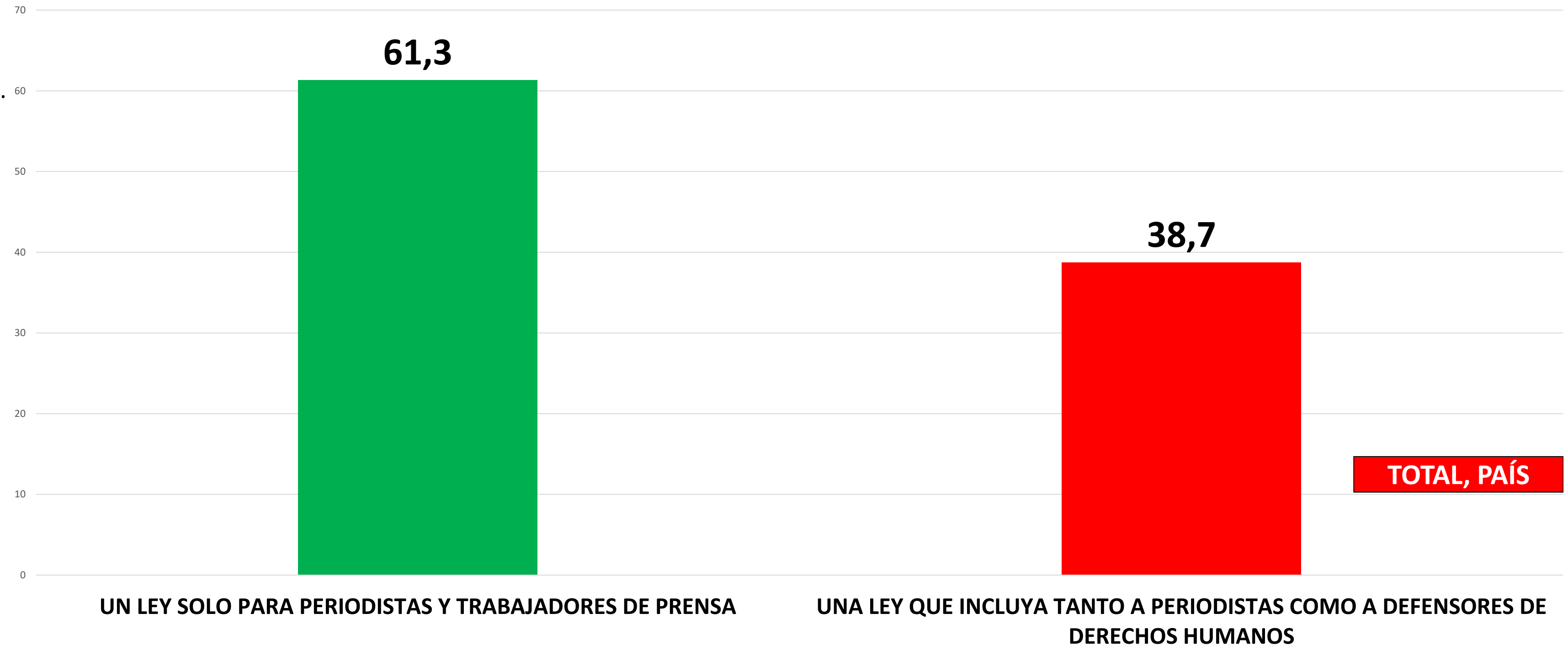
- A. NIVEL DE APROBACIÓN DE LA EXISTENCIA DE UNA LEY ESPECIAL PARA LA PROTECCIÓN DE LOS PERIODISTAS EN EL EJERCICIO DE SU LABOR
- B. TIPO DE MODELO DE LEY DESEADA PARA LA PROTECCIÓN A LOS PERIODISTAS

NIVEL DE APROBACIÓN DE LA EXISTENCIA DE UNA LEY ESPECIAL PARA LA PROTECCIÓN DE LOS PERIODISTAS EN EL EJERCICIO DE SU LABOR



TIPO DE MODELO DE LEY DESEADA PARA LA PROTECCIÓN A LOS PERIODISTAS

En América Latina existen dos modelos de leyes de protección para periodistas. ¿Cuál de estos modelos considera que debería implementarse en Paraguay?



CUADROS

- A. NIVEL DE APROBACIÓN DE LA EXISTENCIA DE UNA LEY ESPECIAL PARA LA PROTECCIÓN DE LOS PERIODISTAS EN EL EJERCICIO DE SU LABOR
- B. TIPO DE MODELO DE LEY DESEADA PARA LA PROTECCIÓN A LOS PERIODISTAS

6.A. NIVEL DE APROBACIÓN DE LA EXISTENCIA DE UNA LEY ESPECIAL PARA LA PROTECCIÓN DE LOS PERIODISTAS EN EL EJERCICIO DE SU LABOR

¿Considera Ud. que es necesario contar en Paraguay con una ley especial para la protección del ejercicio del periodismo?

	TOTAL	ZONA 1 (ASUNCION)	ZONA 2 (CENTRO)	ZONA 3 (NORTE)	ZONA 4 (SUR)	ZONA 5 (ESTE)	ZONA 6 (CENTRO ESTE)
SI ES NECESARIO	93,2	92,4	100	95,5	95,2	87,5	88,2
NO ES NECESARIO	6,8	7,6	0	4,5	4,8	12,5	11,8
BASE ESTADISTICA	161	66	19	22	21	16	17

¿Considera Ud. que es necesario contar en Paraguay con una ley especial para la protección del ejercicio del periodismo?

	TOTAL	MASCULINO	FEMENINO	18 A 24 AÑOS	25 A 35 AÑOS	36 A 45 AÑOS	46 A 60 AÑOS	60 Y MAS AÑOS
SI ES NECESARIO	93,2	90,3	98,3	100	93,5	100	86,8	88,2
NO ES NECESARIO	6,8	9,7	1,7	0	6,5	0	13,2	11,8
BASE ESTADISTICA	161	103	58	5	31	55	53	17

6.B. TIPO DE MODELO DE LEY DESEADA PARA LA PROTECCIÓN A LOS PERIODISTAS

**En América Latina existen dos modelos de leyes de protección para periodistas.
¿Cuál de estos modelos considera que debería implementarse en Paraguay?**

	TOTAL	ZONA 1 (ASUNCION)	ZONA 2 (CENTRO)	ZONA 3 (NORTE)	ZONA 4 (SUR)	ZONA 5 (ESTE)	ZONA 6 (CENTRO ESTE)
UN LEY SOLO PARA PERIODISTAS Y TRABAJADORES DE PRENSA	61,3	65,2	57,9	54,5	59,1	57,1	64,7
UNA LEY QUE INCLUYA TANTO A PERIODISTAS COMO A DEFENSORES DE DERECHOS HUMANOS	38,7	34,8	42,1	45,5	40,9	42,9	35,3
BASE ESTADISTICA	160	66	19	22	22	14	17

**En América Latina existen dos modelos de leyes de protección para periodistas.
¿Cuál de estos modelos considera que debería implementarse en Paraguay?**

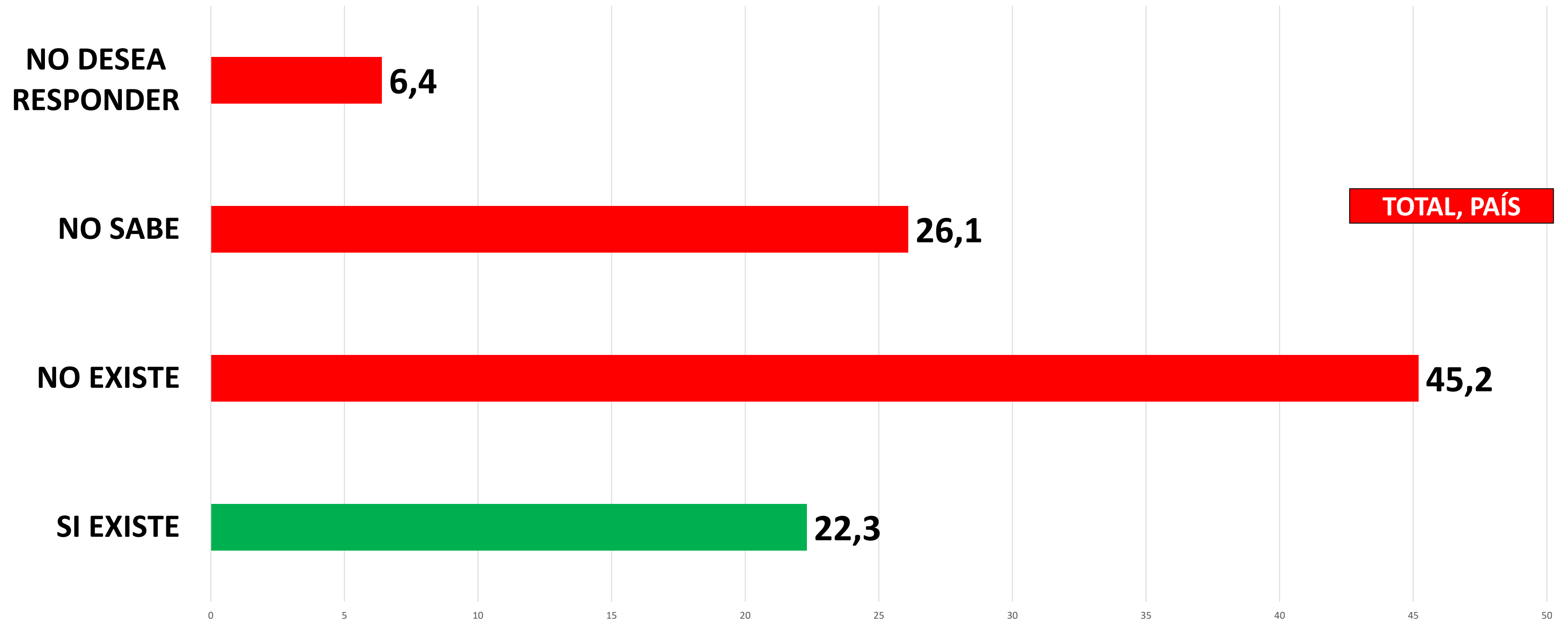
	TOTAL	MASCULINO	FEMENINO	18 A 24 AÑOS	25 A 35 AÑOS	36 A 45 AÑOS	46 A 60 AÑOS	60 Y MAS AÑOS
UN LEY SOLO PARA PERIODISTAS Y TRABAJADORES DE PRENSA	61,3	58,8	65,5	80	64,5	65,5	61,5	35,3
UNA LEY QUE INCLUYA TANTO A PERIODISTAS COMO A DEFENSORES DE DERECHOS HUMANOS	38,7	41,2	34,5	20	35,5	34,5	38,5	64,7
BASE ESTADISTICA	160	102	58	5	31	55	52	17

7- LA SEGURIDAD EN LOS MEDIOS DE COMUNICACIÓN

- A. PROTOCOLOS DE SEGURIDAD QUE EXISTEN EN EL MEDIO DONDE DESEMPEÑA SU LABOR
- B. TIPOS DE PROTOCOLOS IDENTIFICADOS EN LOS MEDIOS DONDE DESEMPEÑA SU LABOR

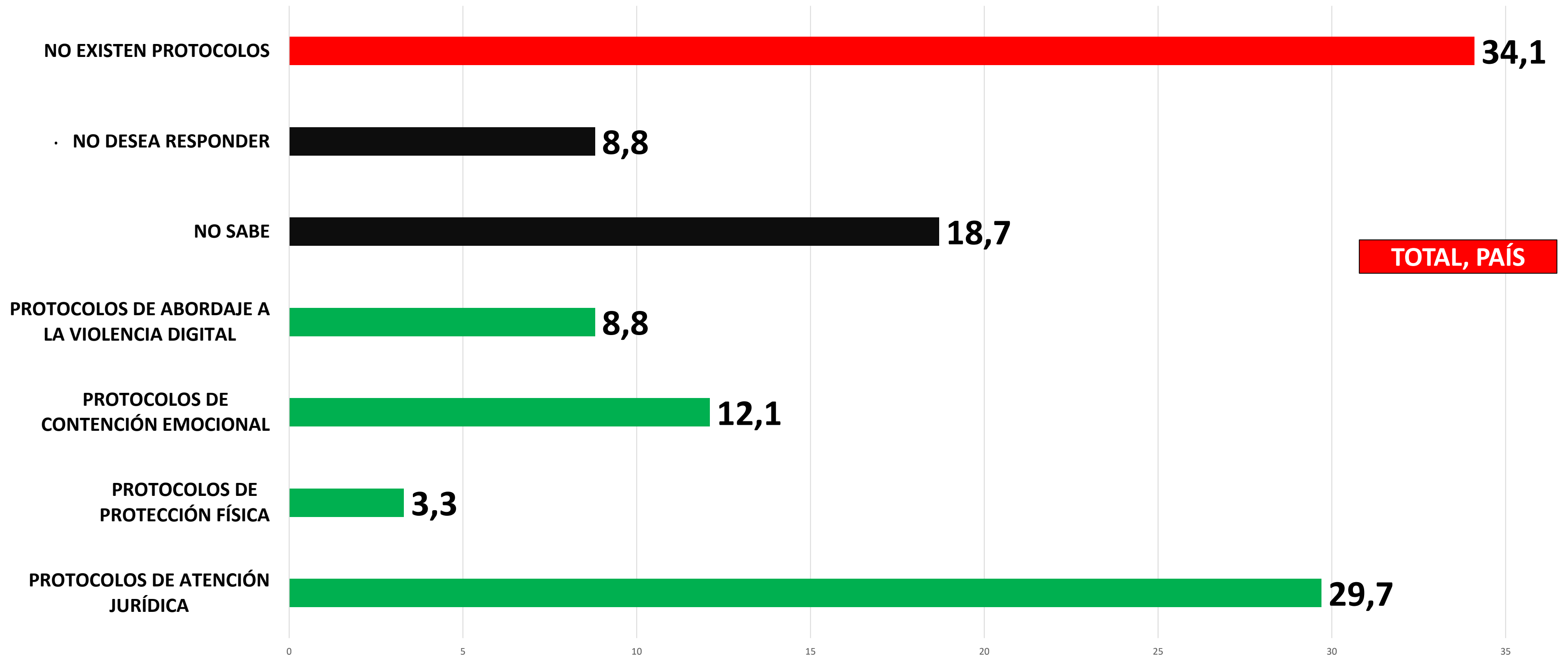
PROTOCOLOS DE SEGURIDAD EN EL MEDIO DONDE EJERCE SU LABOR

En el medio en el cual Usted desempeña su trabajo, ¿ existen protocolos de seguridad para casos de violencia contra periodistas en el ejercicio de su labor?



TIPOS DE PROTOCOLOS IDENTIFICADOS EN LOS MEDIOS EN DONDE TRABAJA

¿Podría señalar de qué tipo de protocolos existen en la empresa donde trabaja ejerciendo la labor periodística?



CUADROS

- A. PROTOCOLOS DE SEGURIDAD QUE EXISTEN EN EL MEDIO DONDE DESEMPEÑA SU LABOR
- B. TIPOS DE PROTOCOLOS IDENTIFICADOS EN LOS MEDIOS DONDE DESEMPEÑA SU LABOR

7. A. PROTOCOLOS DE SEGURIDAD EN LOS MEDIOS EN LOS CUALES DESEMPEÑA SU LABOR

**En el medio en el cual usted desempeña su trabajo,
¿existen protocolos de seguridad para casos de violencia contra periodistas en ejercicio de su labor?**

	TOTAL	ZONA 1 (ASUNCION)	ZONA 2 (CENTRO)	ZONA 3 (NORTE)	ZONA 4 (SUR)	ZONA 5 (ESTE)	ZONA 6 (CENTRO ESTE)
SI EXISTE	22,3	25	5,6	23,8	23,8	12,5	35,3
NO EXISTE	45,2	39,1	55,6	66,7	28,6	62,5	35,3
NO SABE	26,1	32,8	33,3	4,8	28,6	12,5	29,4
NO DESEA RESPONDER	6,4	3,1	5,5	4,7	19	12,5	0
BASE ESTADISTICA	157	64	18	21	21	16	17

**En el medio en el cual usted desempeña su trabajo,
¿existen protocolos de seguridad para casos de violencia contra periodistas en ejercicio de su labor?**

	TOTAL	MASCULINO	FEMENINO	18 A 24 AÑOS	25 A 35 AÑOS	36 A 45 AÑOS	46 A 60 AÑOS	60 Y MAS AÑOS
SI EXISTE	22,3	27,7	12,5	60	26,7	16,4	24	17,6
NO EXISTE	45,2	44,6	46,4	20	33,3	52,7	44	52,9
NO SABE	26,1	20,8	35,7	20	30	29,1	22	23,5
NO DESEA RESPONDER	6,4	6,9	5,4	0	10	1,8	10	6
BASE ESTADISTICA	157	101	56	5	30	55	50	17

7. B. TIPOS DE PROTOCOLOS IDENTIFICADOS EN LOS MEDIOS EN DONDE TRABAJA

¿Podría señalar de qué tipo de protocolos existen en la empresa donde trabaja?

	TOTAL	ZONA 1 (ASUNCION)	ZONA 2 (CENTRO)	ZONA 3 (NORTE)	ZONA 4 (SUR)	ZONA 5 (ESTE)	ZONA 6 (CENTRO ESTE)
PROTOCOLOS DE ATENCIÓN JURÍDICA	29,7	31	12,5	25	41,7	22,2	37,5
PROTOCOLOS DE PROTECCIÓN FÍSICA	3,3	7,1	0	0	0	0	0
PROTOCOLOS DE CONTENCIÓN EMOCIONAL	12,1	9,5	12,5	33,3	0	22,2	0
PROTOCOLOS DE ABORDAJE A LA VIOLENCIA DIGITAL	8,8	7,1	12,5	16,7	0	0	25
NO SABE	18,7	28,6	12,5	0	33,3	0	0
NO DESEA RESPONDER	8,8	4,8	12,5	8,3	16,7	0	25
NO EXISTEN PROTOCOLOS	34,1	23,8	62,5	50	8,3	77,8	25
BASE ESTADISTICA	91	42	8	12	12	9	8

7. B. TIPOS DE PROTOCOLOS IDENTIFICADOS EN LOS MEDIOS EN DONDE TRABAJA

¿Podría señalar de qué tipo de protocolos existen en la empresa donde trabaja?

	TOTAL	MASCULINO	FEMENINO	18 A 24 AÑOS	25 A 35 AÑOS	36 A 45 AÑOS	46 A 60 AÑOS	60 Y MAS AÑOS
PROTOCOLOS DE ATENCIÓN JURÍDICA	29,7	32,8	22,2	50	28,6	27,6	38,5	9,1
PROTOCOLOS DE PROTECCIÓN FÍSICA	3,3	4,7	0	0	9,5	3,4	0	0
PROTOCOLOS DE CONTENCIÓN EMOCIONAL	12,1	9,4	18,5	25	9,5	13,8	11,5	9,1
PROTOCOLOS DE ABORDAJE A LA VIOLENCIA DIGITAL	8,8	9,4	7,4	25	4,8	10,3	7,7	9,1
NO SABE	18,7	15,6	25,9	25	19	24,1	7,7	27,3
NO DESEA RESPONDER	8,8	12,5	0	0	4,8	6,9	15,4	9,1
NO EXISTEN PROTOCOLOS	34,1	29,7	44,4	25	38,1	31	30,8	45,5
BASE ESTADISTICA	91	64	27	4	21	29	26	11

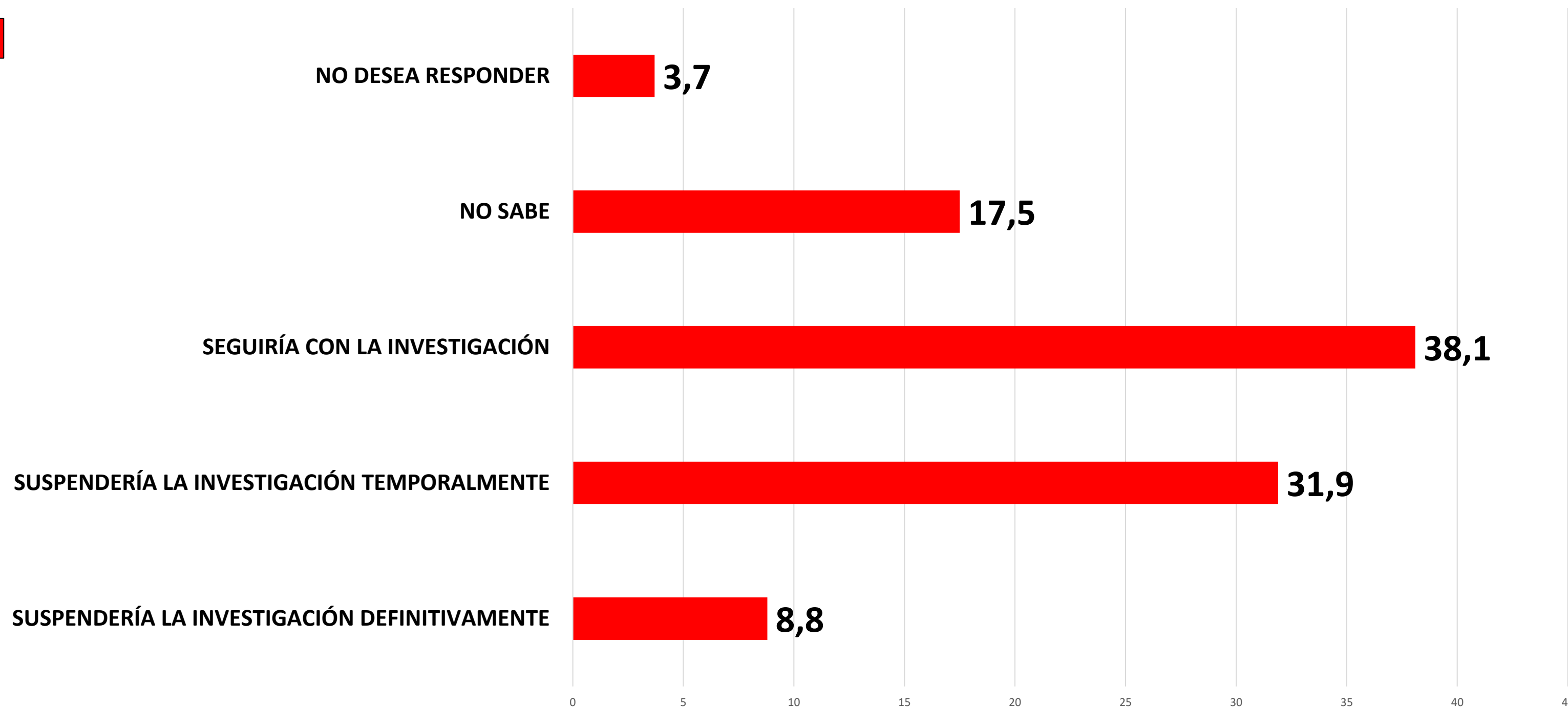
8- LA VIOLENCIA EN EL EJERCICIO DE LA PROFESIÓN

- A. INCIDENCIA DE UNA AMENAZA A LA INTEGRIDAD FISICA EN LA LABOR PERIODISTICA
- B. EFECTOS DE LA VIOLENCIA EN EL DESARROLLO DE LA LABOR PERIODÍSTICA

INCIDENCIA DE UNA AMENAZA A LA INTEGRIDAD FISICA EN LA LABOR PERIODISTICA

Si usted recibiera una amenaza contra su integridad a raíz del ejercicio periodístico sobre un tema específico, ¿qué haría?

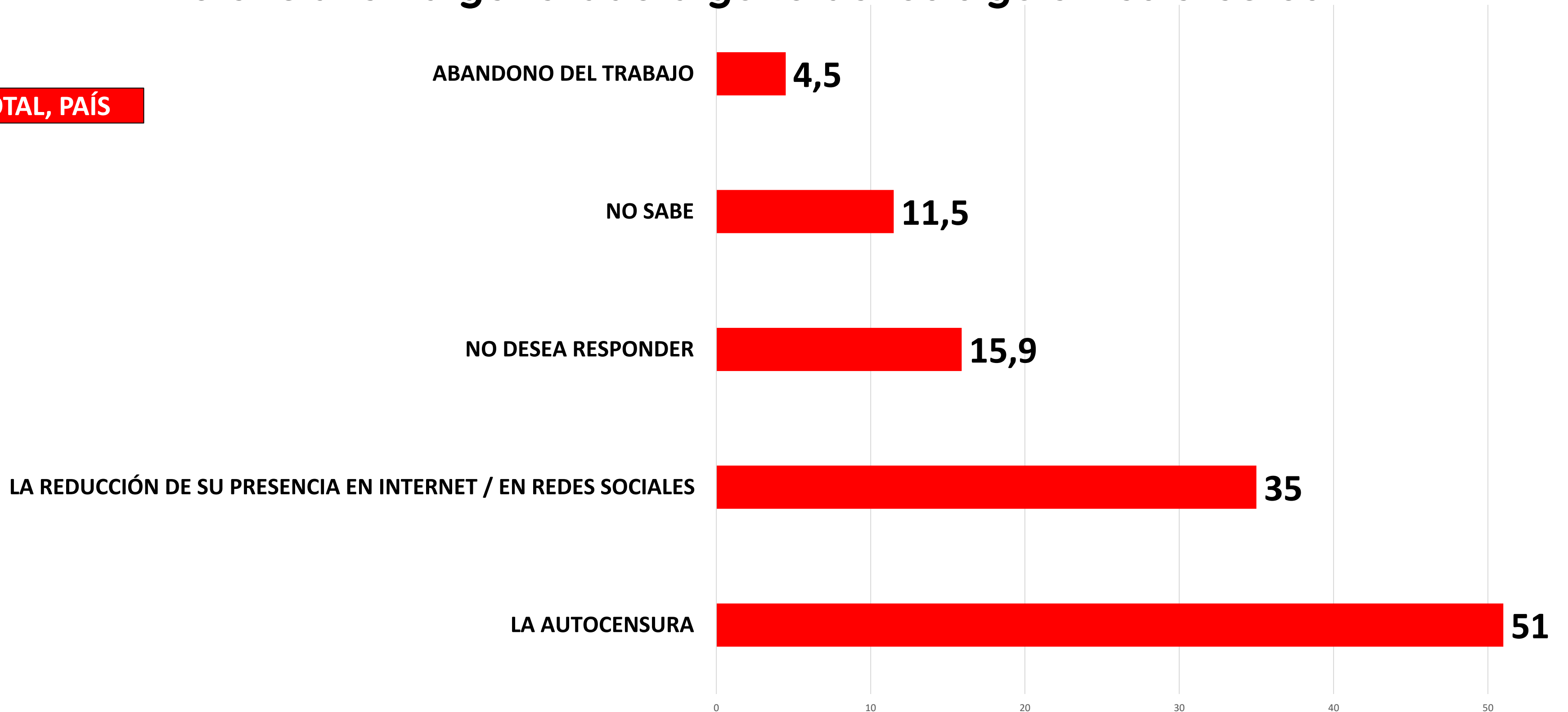
TOTAL, PAÍS



EFFECTOS DE LA VIOLENCIA EN EL DESARROLLO DE LA LABOR PERIODISTICA

En el desarrollo de su labor como periodista ¿podría indicarnos si la violencia le ha generado alguno de los siguientes efectos

TOTAL, PAÍS



CUADROS

- A. INCIDENCIA DE UNA AMENAZA A LA INTEGRIDAD FISICA EN LA LABOR PERIODISTICA
- B. EFECTOS DE LA VIOLENCIA EN EL DESARROLLO DE LA LABOR PERIODÍSTICA

8.A. INCIDENCIA DE UNA AMENAZA A LA INTEGRIDAD FISICA EN LA LABOR PERIODISTICA

Si usted recibiera una amenaza contra su integridad a raíz del ejercicio periodístico sobre un tema específico, ¿qué haría?

	TOTAL	ZONA 1 (ASUNCION)	ZONA 2 (CENTRO)	ZONA 3 (NORTE)	ZONA 4 (SUR)	ZONA 5 (ESTE)	ZONA 6 (CENTRO ESTE)
SUSPENDERÍA LA INVESTIGACIÓN DEFINITIVAMENTE	8,8	7,6	5,3	18,2	10	12,5	0
SUSPENDERÍA LA INVESTIGACIÓN TEMPORALMENTE	31,9	31,8	52,6	22,7	30	43,8	11,8
SEGUIRÍA CON LA INVESTIGACIÓN	38,1	36,4	15,8	50	50	25	52,9
NO SABE	17,5	21,2	26,3	4,5	5	18,7	23,5
NO DESEA RESPONDER	3,7	3	0	4,6	5	0	11,8
BASE ESTADISTICA	160	66	19	22	20	16	17

Si usted recibiera una amenaza contra su integridad a raíz del ejercicio periodístico sobre un tema específico, ¿qué haría?

	TOTAL	MASCULINO	FEMENINO	18 A 24 AÑOS	25 A 35 AÑOS	36 A 45 AÑOS	46 A 60 AÑOS	60 Y MAS AÑOS
SUSPENDERÍA LA INVESTIGACIÓN DEFINITIVAMENTE	8,8	7,8	10,3	20	9,7	11,1	7,5	0
SUSPENDERÍA LA INVESTIGACIÓN TEMPORALMENTE	31,9	28,4	37,9	0	32,3	38,9	26,4	35,3
SEGUIRÍA CON LA INVESTIGACIÓN	38,1	45,1	25,9	40	41,9	22,2	47,2	52,9
NO SABE	17,5	14,7	22,4	40	16,1	22,2	15,1	5,9
NO DESEA RESPONDER	3,7	4	3,5	0	0	5,6	3,8	5,9
BASE ESTADISTICA	160	102	58	5	31	54	53	17

8.B. EFECTOS DE LA VIOLENCIA EN EL DESARROLLO DE LA LABOR PERIODISTICA

En el desarrollo de su labor como periodista ¿podría indicarnos si la violencia le ha generado alguno de los siguientes efectos

	TOTAL	ZONA 1 (ASUNCION)	ZONA 2 (CENTRO)	ZONA 3 (NORTE)	ZONA 4 (SUR)	ZONA 5 (ESTE)	ZONA 6 (CENTRO ESTE)
LA AUTOCENSURA	51	56,9	55,6	40,9	45	56,3	37,5
LA REDUCCIÓN DE SU PRESENCIA EN INTERNET / EN REDES SOCIALES	35	35,4	33,3	45,5	35	43,8	12,5
ABANDONO DEL TRABAJO	4,5	1,5	11,1	13,6	0	0	6,3
NO SABE	11,5	9,2	16,7	0	10	18,8	25
NO DESEA RESPONDER	15,9	15,4	0	22,7	25	0	31,3
BASE ESTADISTICA	157	65	18	22	20	16	16

En el desarrollo de su labor como periodista ¿podría indicarnos si la violencia le ha generado alguno de los siguientes efectos

	TOTAL	MASCULINO	FEMENINO	18 A 24 AÑOS	25 A 35 AÑOS	36 A 45 AÑOS	46 A 60 AÑOS	60 Y MAS AÑOS
LA AUTOCENSURA	51	48	56,4	20	61,3	55,8	46,2	41,2
LA REDUCCIÓN DE SU PRESENCIA EN INTERNET / EN REDES SOCIALES	35	31,4	41,8	60	32,3	36,5	32,7	35,3
ABANDONO DEL TRABAJO	4,5	2,9	7,3	0	6,5	3,8	5,8	0
NO SABE	11,5	13,7	7,3	0	9,7	11,5	13,5	11,8
NO DESEA RESPONDER	15,9	19,6	9,1	40	12,9	17,3	13,5	17,6
BASE ESTADISTICA	157	102	55	5	31	52	52	17


9- LA SALUD DE LOS PERIODISTAS

A. VIOLENCIA CONTRA PERIODISTAS Y SUS EFECTOS EN LA SALUD

VIOLENCIA CONTRA PERIODISTAS Y SUS EFECTOS EN LA SALUD

(RESPUESTA MULTIPLE)

Si Ud. ya experimentado en su vida profesional algún tipo de amenazas o violencia en el ejercicio periodístico. ¿Podría decirnos cuál/es de estas consecuencias sintió en su salud?



CUADROS

A. VIOLENCIA CONTRA PERIODISTAS Y SUS EFECTOS EN LA SALUD

9. A. VIOLENCIA CONTRA PERIODISTAS Y SUS EFECTOS EN LA SALUD- RESPUESTA MÚLTIPLE

**Si Ud. ya experimentado en su vida profesional algún tipo de amenazas o violencia en el ejercicio periodístico.
¿Podría decirnos cuál/es de estas consecuencias sintió en su salud?**

	TOTAL	ZONA 1 (ASUNCION)	ZONA 2 (CENTRO)	ZONA 3 (NORTE)	ZONA 4 (SUR)	ZONA 5 (ESTE)	ZONA 6 (CENTRO ESTE)
ESTRÉS	51,9	67,2	33,3	36,4	57,1	56,3	23,5
ANSIEDAD	35,4	46,9	33,3	18,2	23,8	31,3	35,3
IMPACTO EMOCIONAL (SENTIMIENTO DE TEMOR, TRISTEZA, FRUSTRACIÓN, DESESPERANZA)	37,3	42,2	27,8	45,5	28,6	50	17,6
PROBLEMAS DEL SUEÑO	20,3	25	16,7	18,2	23,8	12,5	11,8
DEPRESIÓN	8,9	12,5	0	13,6	4,8	0	11,8
AFECTACIÓN DEL AUTOESTIMA	12,7	14,1	16,7	18,2	9,5	6,3	5,9
TRASTORNOS DE LA SALUD MENTAL	3,8	4,7	0	4,5	0	12,5	0
CONSECUENCIAS EN LAS RELACIONES PERSONALES Y DE PAREJA	16,5	23,4	11,1	13,6	9,5	12,5	11,8
PROBLEMAS FÍSICOS (DOLORES DE CABEZA, PROBLEMAS GASTROINTESTINALES)	25,9	35,9	22,2	18,2	19	6,3	29,4
AISLAMIENTO SOCIAL	17,1	21,9	5,6	22,7	4,8	25	11,8
FATIGA Y AGOTAMIENTO EMOCIONAL Y MENTAL	36,1	39,1	38,9	45,5	19	37,5	29,4
PROBLEMAS ALIMENTARIOS	13,9	20,3	16,7	4,5	14,3	0	11,8
NO SABE	3,2	0	11,1	9,1	0	0	5,9
NO DESEA RESPONDER	5,1	1,6	0	4,5	4,8	0	29,4
BASE ESTADISTICA	158	64	18	22	21	16	17

9. A. VIOLENCIA CONTRA PERIODISTAS Y SUS EFECTOS EN LA SALUD- RESPUESTA MÚLTIPLE

Si Ud. ya experimentado en su vida profesional algún tipo de amenazas o violencia en el ejercicio periodístico. ¿Podría decirnos cuál/es de estas consecuencias sintió en su salud?

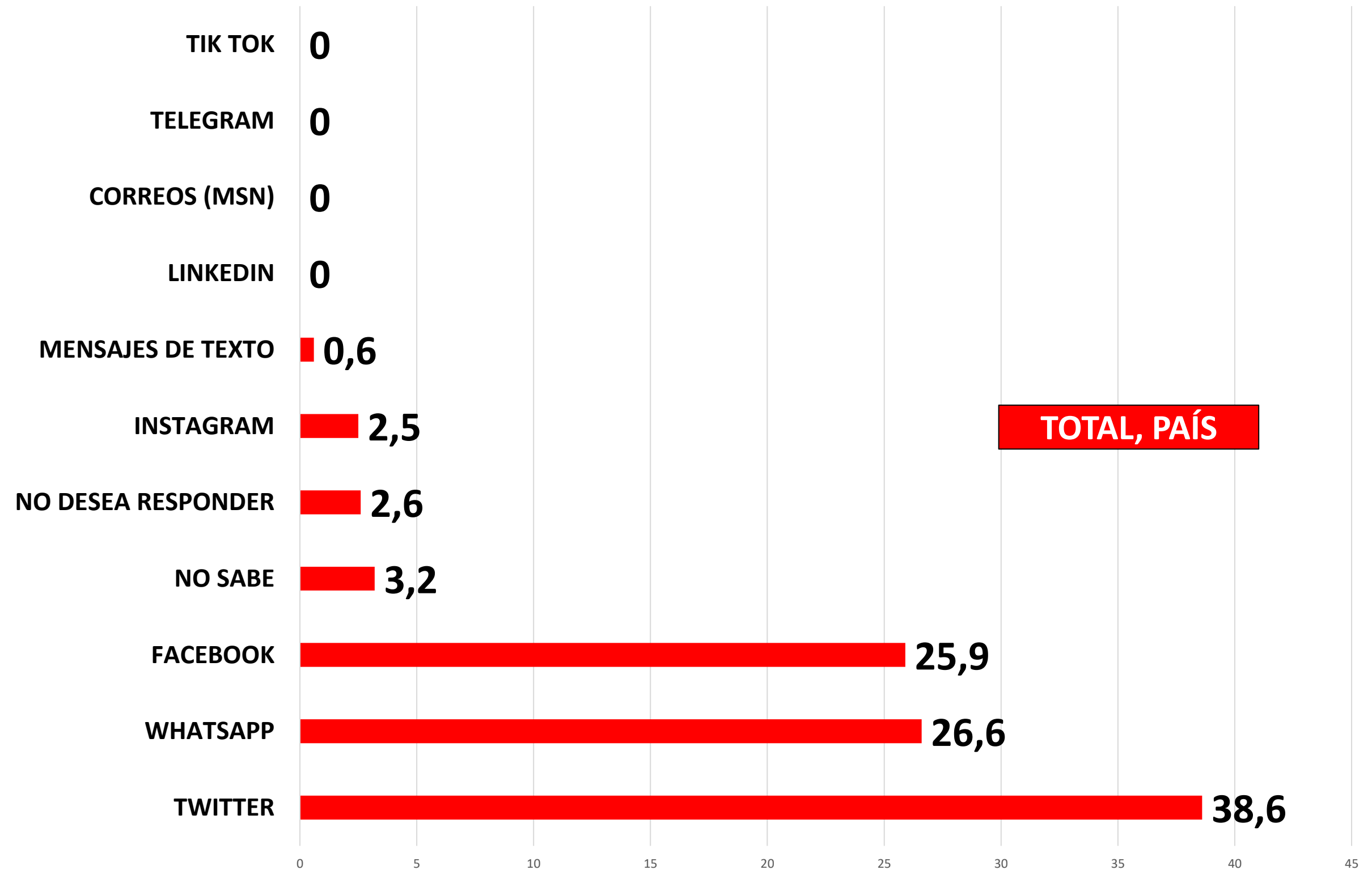
	TOTAL	MASCULINO	FEMENINO	18 A 24 AÑOS	25 A 35 AÑOS	36 A 45 AÑOS	46 A 60 AÑOS	60 Y MAS AÑOS
ESTRÉS	51,9	51	53,6	20	53,3	61,5	44,4	52,9
ANSIEDAD	35,4	32,4	41,1	0	33,3	42,3	25,9	58,8
IMPACTO EMOCIONAL (SENTIMIENTO DE TEMOR, TRISTEZA, FRUSTRACIÓN, DESESPERANZA)	37,3	30,4	50	40	43,3	34,6	33,3	47,1
PROBLEMAS DEL SUEÑO	20,3	16,7	26,8	0	36,7	25	11,1	11,8
DEPRESIÓN	8,9	6,9	12,5	0	10	5,8	13	5,9
AFECTACIÓN DEL AUTOESTIMA	12,7	11,8	14,3	0	16,7	13,5	11,1	11,8
TRASTORNOS DE LA SALUD MENTAL	3,8	2,9	5,4	0	0	9,6	1,9	0
CONSECUENCIAS EN LAS RELACIONES PERSONALES Y DE PAREJA	16,5	21,6	7,1	0	16,7	17,3	16,7	17,6
PROBLEMAS FÍSICOS (DOLORES DE CABEZA, PROBLEMAS GASTROINTESTINALES)	25,9	18,6	39,3	0	33,3	28,8	20,4	29,4
AISLAMIENTO SOCIAL	17,1	14,7	21,4	20	6,7	17,3	18,5	29,4
FATIGA Y AGOTAMIENTO EMOCIONAL Y MENTAL	36,1	30,4	46,4	0	46,7	32,7	38,9	29,4
PROBLEMAS ALIMENTARIOS	13,9	13,7	14,3	0	16,7	15,4	11,1	17,6
NO SABE	3,2	4,9	0	20	0	0	5,6	5,9
NO DESEA RESPONDER	5,1	7,8	0	20	3,3	5,8	3,7	5,9
BASE ESTADISTICA	158	102	56	5	30	52	54	17

10 - LA VIOLENCIA DIGITAL

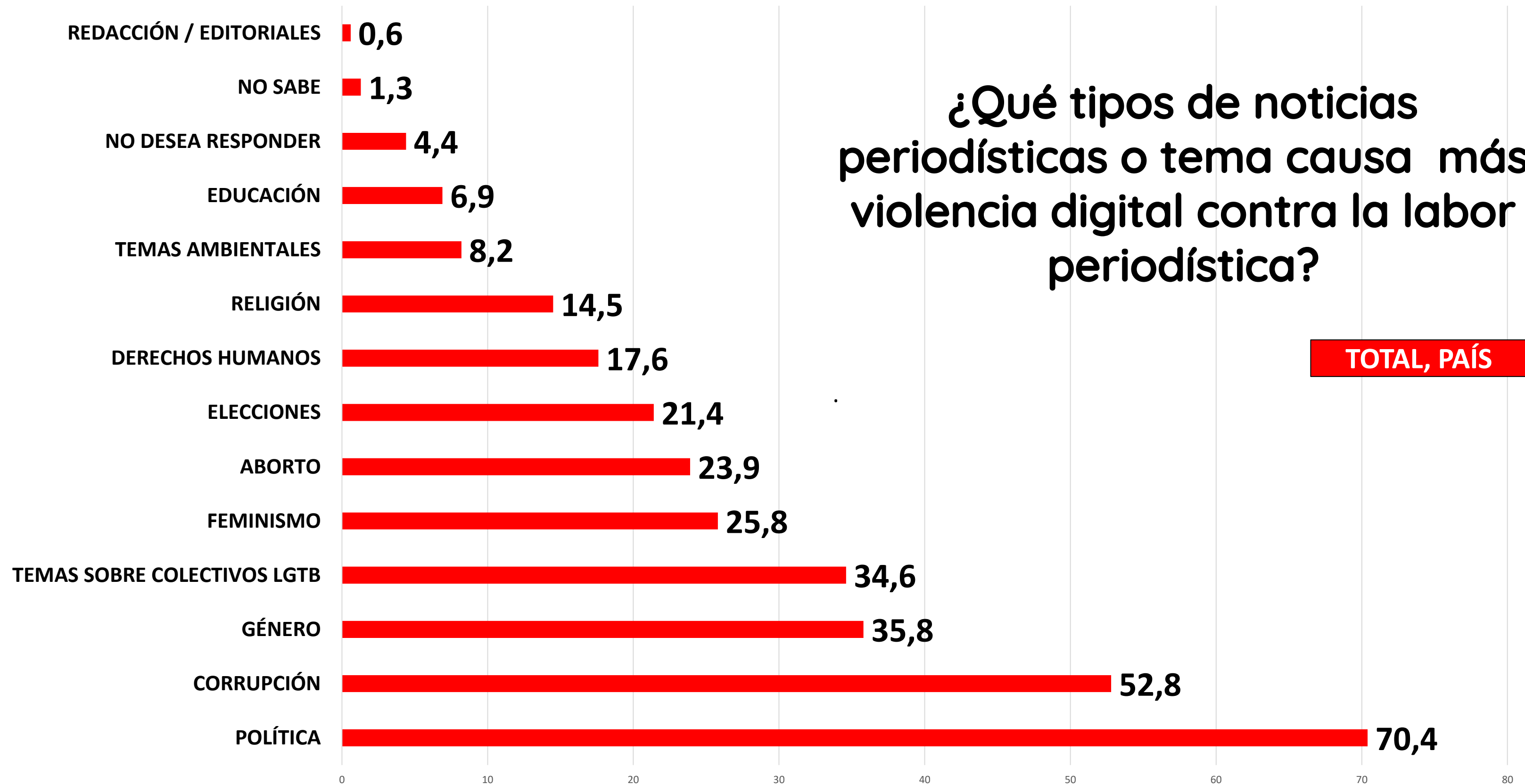
- A. RED SOCIAL MÁS UTILIZADA PARA RECIBIR VIOLENCIA DIGITAL
- B. TEMAS QUE MAS VIOLENCIA DIGITAL GENERAN CONTRA LOS PERIODISTAS

RED SOCIAL MÁS UTILIZADA PARA RECIBIR VIOLENCIA DIGITAL

A su consideración, ¿cuál es la red social más utilizada para recibir violencia digital con mayor frecuencia durante el ejercicio de la profesión periodística ?



TEMAS QUE MÁS GENERAN VIOLENCIA DIGITAL CONTRA LOS PERIODISTAS - RESPUESTA MÚLTIPLE



CUADROS

- A. RED SOCIAL MÁS UTILIZADA PARA RECIBIR VIOLENCIA DIGITAL
- B. TEMAS QUE MAS VIOLENCIA DIGITAL GENERAN CONTRA LOS PERIODISTAS

10. A. RED SOCIAL MÁS UTILIZADA PARA RECIBIR VIOLENCIA DIGITAL

A su consideración, ¿cuál es la red social más utilizada para recibir violencia digital con mayor frecuencia?

	TOTAL	ZONA 1 (ASUNCION)	ZONA 2 (CENTRO)	ZONA 3 (NORTE)	ZONA 4 (SUR)	ZONA 5 (ESTE)	ZONA 6 (CENTRO ESTE)
FACEBOOK	25,9	10,6	22,2	50	25	25	62,5
TWITTER	38,6	65,2	50	4,5	30	12,5	0
INSTAGRAM	2,5	3	5,6	0	0	0	6,3
LINKEDIN	0	0	0	0	0	0	0
WHATSAPP	26,6	12,1	16,7	45,5	30	62,5	31,2
CORREOS (MSN)	0	0	0	0	0	0	0
MENSAJES DE TEXTO	0,6	0	0	0	5	0	0
TELEGRAM	0	0	0	0	0	0	0
TIK TOK	0	0	0	0	0	0	0
NO SABE	3,2	6,1	5,5	0	0	0	0
NO DESEA RESPONDER	2,6	3	0	0	10	0	0
BASE ESTADISTICA	158	66	18	22	20	16	16

10. A . RED SOCIAL MÁS UTILIZADA PARA RECIBIR VIOLENCIA DIGITAL

A su consideración, ¿cuál es la red social más utilizada para recibir violencia digital con mayor frecuencia?

	TOTAL	MASCULINO	FEMENINO	18 A 24 AÑOS	25 A 35 AÑOS	36 A 45 AÑOS	46 A 60 AÑOS	60 Y MAS AÑOS
FACEBOOK	25,9	31,4	16,1	60	16,7	24,1	28,8	29,4
TWITTER	38,6	33,3	48,2	20	56,7	40,7	30,8	29,4
INSTAGRAM	2,5	2	3,6	0	6,7	3,7	0	0
LINKEDIN	0	0	0	0	0	0	0	0
WHATSAPP	26,6	26,5	26,8	20	19,9	24,1	32,7	29,4
CORREOS (MSN)	0	0	0	0	0	0	0	0
MENSAJES DE TEXTO	0,6	1	0	0	0	1,9	0	0
TELEGRAM	0	0	0	0	0	0	0	0
TIK TOK	0	0	0	0	0	0	0	0
NO SABE	3,2	2,9	3,6	0	0	3,7	3,8	5,9
NO DESEA RESPONDER	2,6	2,9	1,7	0	0	1,8	3,9	5,9
BASE ESTADISTICA	158	102	56	5	30	54	52	17

10. B. TEMAS QUE MÁS GENERAN VIOLENCIA DIGITAL CONTRA LOS PERIODISTAS-

RESPUESTA MÚLTIPLE

¿Qué tipos de noticias periodísticas o tema causa más violencia digital contra la labor periodística?							
	TOTAL	ZONA 1 (ASUNCION)	ZONA 2 (CENTRO)	ZONA 3 (NORTE)	ZONA 4 (SUR)	ZONA 5 (ESTE)	ZONA 6 (CENTRO ESTE)
ABORTO	23,9	43,9	16,7	4,8	9,5	18,8	0
GÉNERO	35,8	53	38,9	23,8	19	18,8	17,6
FEMINISMO	25,8	40,9	22,2	4,8	14,3	37,5	0
TEMAS SOBRE COLECTIVOS							
LGTB	34,6	42,4	55,6	19	19	43,8	11,8
POLÍTICA	70,4	75,8	61,1	71,4	57,1	75	70,6
ELECCIONES	21,4	21,2	27,8	19	28,6	18,8	11,8
DERECHOS HUMANOS	17,6	27,3	27,8	4,8	9,5	12,5	0
CORRUPCIÓN	52,8	50	33,3	71,4	71,4	75	17,6
RELIGIÓN	14,5	21,2	33,3	0	9,5	6,3	0
TEMAS AMBIENTALES	8,2	9,1	0	0	9,5	25	5,9
EDUCACIÓN	6,9	6,1	5,6	0	9,5	25	0
REDACCIÓN / EDITORIALES	0,6	0	0	4,8	0	0	0
NO SABE	1,3	1,5	5,6	0	0	0	0
NO DESEA RESPONDER	4,4	3	0	4,8	9,5	0	11,8
BASE ESTADISTICA	159	66	18	21	21	16	17

10.B. TEMAS QUE MÁS GENERAN VIOLENCIA DIGITAL CONTRA LOS PERIODISTAS

¿Qué tipos de noticias periodísticas o tema causa más violencia digital contra la labor periodística?								
	TOTAL	MASCULINO	FEMENINO	18 A 24 AÑOS	25 A 35 AÑOS	36 A 45 AÑOS	46 A 60 AÑOS	60 Y MAS AÑOS
ABORTO	23,9	18,6	33,3	20	33,3	22,6	16,7	35,3
GÉNERO	35,8	28,4	49,1	40	46,7	32,1	33,3	35,3
FEMINISMO	25,8	18,6	38,6	40	43,3	15,1	22,2	35,3
TEMAS SOBRE								
COLECTIVOS LGTB	34,6	28,4	45,6	20	50	26,4	37	29,4
POLÍTICA	70,4	67,6	75,4	60	76,7	75,5	63	70,6
ELECCIONES	21,4	20,6	22,8	20	13,3	24,5	25,9	11,8
DERECHOS HUMANOS	17,6	15,7	21,1	0	16,7	17	14,8	35,3
CORRUPCIÓN	52,8	55,9	47,4	60	40	49,1	63	52,9
RELIGIÓN	14,5	9,8	22,8	0	13,3	17	14,8	11,8
TEMAS AMBIENTALES	8,2	7,8	8,8	20	6,7	5,7	5,6	23,5
EDUCACIÓN	6,9	5,9	8,8	20	13,3	5,7	3,7	5,9
REDACCIÓN /								
EDITORIALES	0,6	1	0	0	3,3	0	0	0
NO SABE	1,3	1	1,8	0	0	1,9	0	5,9
NO DESEA RESPONDER	4,4	6,9	0	20	0	7,5	1,9	5,9
BASE ESTADISTICA	159	102	57	5	30	53	54	17

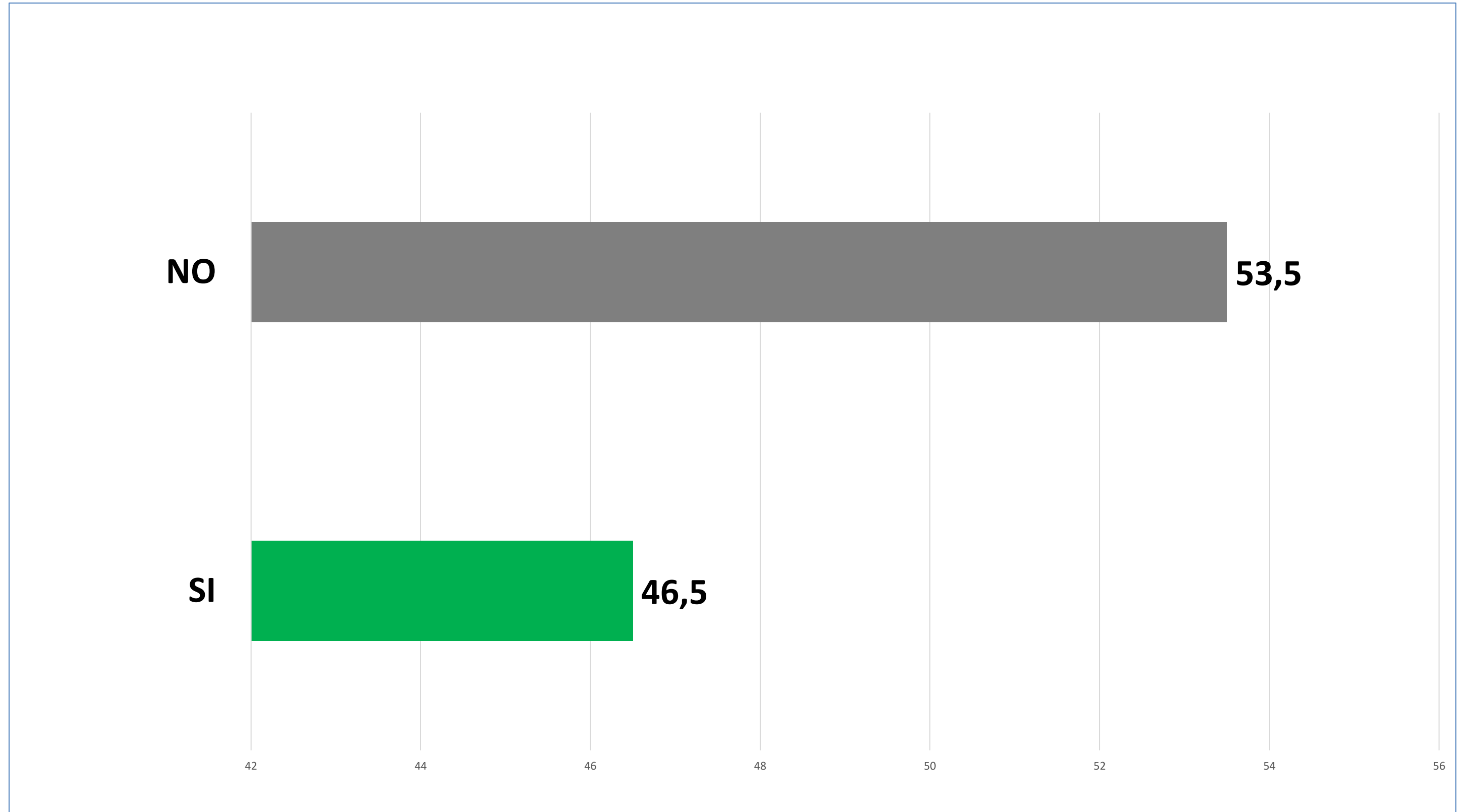
11 – LAS ORGANIZACIONES PERIODISTICAS

- A. PERTENENCIA A GREMIOS/ ORGANIZACIÓN / SINDICATOS PERIODÍSTICOS
- B. SINDICATO DE PERTENENCIA
- C. ACOMPAÑAMIENTO DEL GREMIO/ INSTITUCION DE PERTENENCIA ANTE UN HECHO DE VIOLENCIA CONTRA UN PERIODISTA
- D. TIPO DE ACCIONES QUE ESPERAN DE UN GREMIO/ORGANIZACIÓN / SINDICATO DE PERIODISTAS

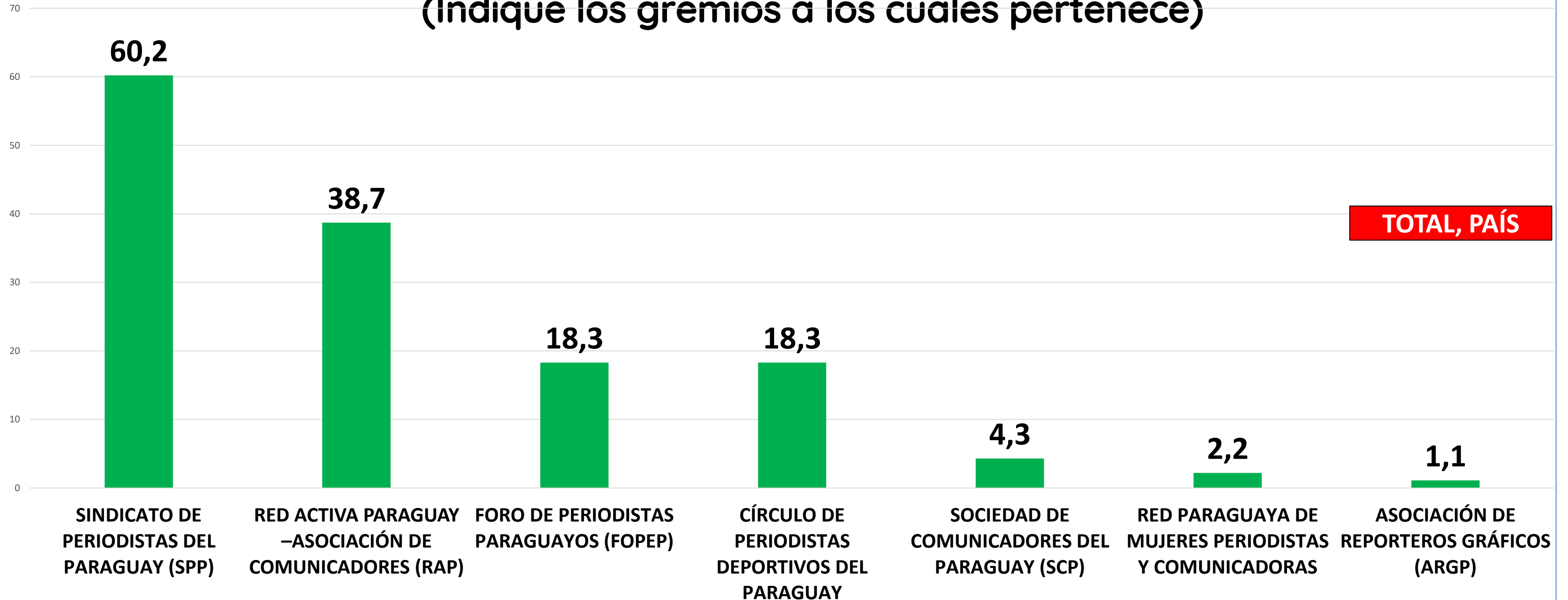
PERTENENCIA A GREMIOS/ORGANIZACIÓN/SINDICATOS PERIODÍSTICOS

TOTAL, PAÍS

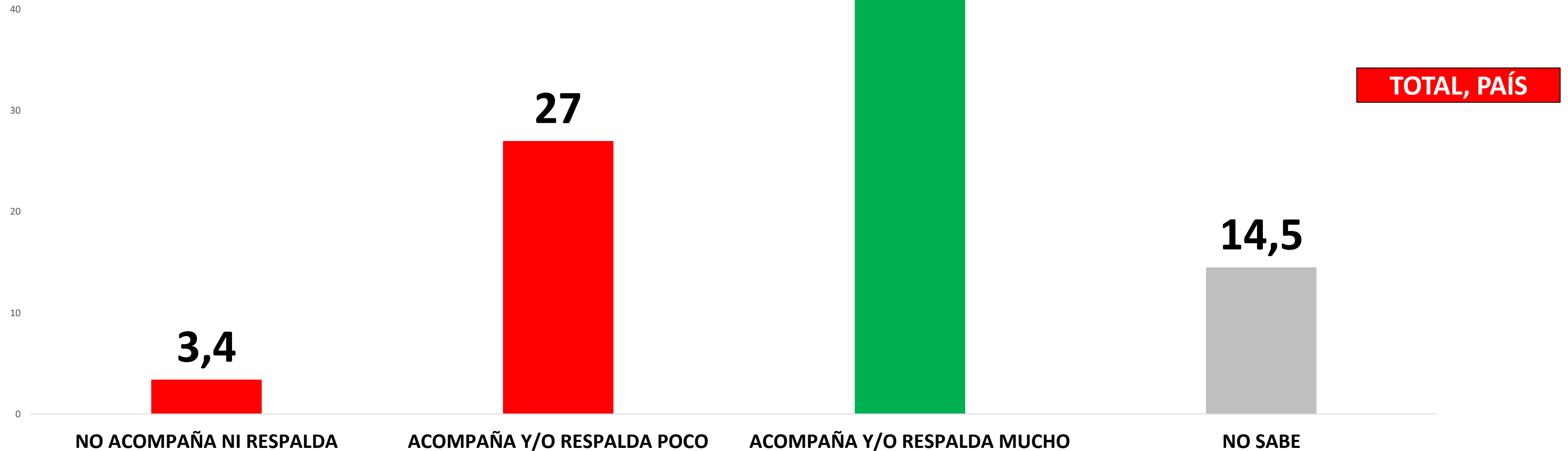
¿Pertenece Ud.
actualmente a
alguna
organización
sindical o gremial
de periodistas?



¿Podría indicarnos a cuál /cuáles organizaciones /sindicatos pertenece? (Indique los gremios a los cuales pertenece)



El gremio al que Ud. pertenece, ¿qué tanto acompaña y/o respalda a los periodistas ante una situación de violencia en el ejercicio de la profesión?



TIPO DE ACCIONES QUE ESPERAN DE UN GREMIO/SINDICATO DE PERIODISTAS



CUADROS

- A. PERTENENCIA A GREMIOS/ ORGANIZACIÓN / SINDICATOS PERIODÍSTICOS
- B. SINDICATO DE PERTENENCIA
- C. ACOMPAÑAMIENTO DEL GREMIO/ INSTITUCION DE PERTENENCIA ANTE UN HECHO DE VIOLENCIA CONTRA UN PERIODISTA
- D. TIPO DE ACCIONES QUE ESPERAN DE UN GREMIO/ORGANIZACIÓN / SINDICATO DE PERIODISTAS

11. A. PERTENENCIA A ORGANIZACIONES /SINDICATOS PERIODÍSTICOS

¿Pertenece Ud. actualmente a alguna organización sindical o gremial de periodistas?

	TOTAL	ZONA 1 (ASUNCION)	ZONA 2 (CENTRO)	ZONA 3 (NORTE)	ZONA 4 (SUR)	ZONA 5 (ESTE)	ZONA 6 (CENTRO ESTE)
SI	46,5	45,5	32	62,1	40,7	50	50
NO	53,5	54,5	68	37,9	59,3	50	50
BASE ESTADISTICA	200	77	25	29	27	20	22

¿Pertenece Ud. actualmente a alguna organización sindical o gremial de periodistas?

	TOTAL	MASCULINO	FEMENINO	18 A 24 AÑOS	25 A 35 AÑOS	36 A 45 AÑOS	46 A 60 AÑOS	60 Y MAS AÑOS
SI	46,5	49,6	41,3	28,6	34,9	44,4	55,2	55
NO	53,5	50,4	58,7	71,4	65,1	55,6	44,8	45
BASE ESTADISTICA	200	125	75	7	43	63	67	20

11- B. SINDICATO/ GREMIOS/ ORGANIZACIÓN DE PERTENENCIA

**¿Podría indicarnos a cuál /cuáles organizaciones /sindicatos pertenece?
(Indique los gremios a los cuales pertenece)**

	TOTAL	ZONA 1 (ASUNCION)	ZONA 2 (CENTRO)	ZONA 3 (NORTE)	ZONA 4 (SUR)	ZONA 5 (ESTE)	ZONA 6 (CENTRO ESTE)
SINDICATO DE PERIODISTAS DEL PARAGUAY (SPP)	60,2	74,3	75	38,9	81,8	20	54,5
FORO DE PERIODISTAS PARAGUAYOS (FOPEP)	18,3	20	12,5	16,7	0	20	36,4
RED ACTIVA PARAGUAY – ASOCIACIÓN DE COMUNICADORES (RAP)	38,7	8,6	50	50	36,4	80	72,7
ASOCIACIÓN DE REPORTEROS GRÁFICOS (ARGP)	1,1	2,9	0	0	0	0	0
SOCIEDAD DE COMUNICADORES DEL PARAGUAY (SCP)	4,3	11,4	0	0	0	0	0
CÍRCULO DE PERIODISTAS DEPORTIVOS DEL PARAGUAY	18,3	5,7	0	33,3	0	40	45,5
RED PARAGUAYA DE MUJERES PERIODISTAS Y COMUNICADORAS	2,2	5,7	0	0	0	0	0
BASE ESTADISTICA	93	35	8	18	11	10	11

11- B. SINDICATO/ GREMIOS/ ORGANIZACIÓN DE PERTENENCIA

**¿Podría indicarnos a cuál /cuáles organizaciones /sindicatos pertenece?
(Indique los gremios a los cuales pertenece)**

	TOTAL	MASCULINO	FEMENINO	18 A 24 AÑOS	25 A 35 AÑOS	36 A 45 AÑOS	46 A 60 AÑOS	60 Y MAS AÑOS
SINDICATO DE PERIODISTAS DEL PARAGUAY (SPP)	60,2	58,1	64,5	50	40	67,9	59,5	72,7
FORO DE PERIODISTAS PARAGUAYOS (FOPEP)	18,3	19,4	16,1	0	20	7,1	32,4	0
RED ACTIVA PARAGUAY – ASOCIACIÓN DE COMUNICADORES (RAP)	38,7	35,5	45,2	50	33,3	35,7	45,9	27,3
ASOCIACIÓN DE REPORTEROS GRÁFICOS (ARGP)	1,1	1,6	0	0	0	3,6	0	0
SOCIEDAD DE COMUNICADORES DEL PARAGUAY (SCP)	4,3	1,6	9,7	0	0	0	2,7	27,3
CÍRCULO DE PERIODISTAS DEPORTIVOS DEL PARAGUAY	18,3	24,2	6,5	0	33,3	7,1	24,3	9,1
RED PARAGUAYA DE MUJERES PERIODISTAS Y COMUNICADORAS	2,2	0	6,5	0	0	3,6	0	9,1
BASE ESTADISTICA	93	62	31	2	15	28	37	11

**11- C. ACOMPAÑAMIENTO DEL GREMIO/ ORGANIZACION DE PERTENENCIA ANTE UN HECHO DE VIOLENCIA
CONTRA UN PERIODISTA**

El gremio al que Ud. pertenece, ¿qué tanto acompaña y/o respalda a los periodistas ante una situación de violencia en el ejercicio de la profesión?

	TOTAL	ZONA 1 (ASUNCION)	ZONA 2 (CENTRO)	ZONA 3 (NORTE)	ZONA 4 (SUR)	ZONA 5 (ESTE)	ZONA 6 (CENTRO ESTE)
NO ACOMPAÑA NI RESPALDA	3,4	0	14,3	5,9	10	0	0
ACOMPAÑA Y/O RESPALDA POCO	27	17,6	28,6	47,1	0	40	36,4
ACOMPAÑA Y/O RESPALDA MUCHO	55,1	73,5	28,6	47	60	20	54,5
NO SABE	14,5	8,9	28,5	0	30	40	9,1
BASE ESTADISTICA	89	34	7	17	10	10	11

El gremio al que Ud. pertenece, ¿qué tanto acompaña y/o respalda a los periodistas ante una situación de violencia en el ejercicio de la profesión?

	TOTAL	MASCULINO	FEMENINO	18 A 24 AÑOS	25 A 35 AÑOS	36 A 45 AÑOS	46 A 60 AÑOS	60 Y MAS AÑOS
NO ACOMPAÑA NI RESPALDA	3,4	5,1	0	0	7,1	0	2,8	10
ACOMPAÑA Y/O RESPALDA POCO	27	28,8	23,3	0	35,7	21,4	30,6	20
ACOMPAÑA Y/O RESPALDA MUCHO	55,1	57,6	50	100	42,9	57,1	52,8	70
NO SABE	14,5	8,5	26,7	0	14,3	21,5	13,8	0
BASE ESTADISTICA	89	59	30	1	14	28	36	10

11- D. TIPO DE ACCIONES QUE ESPERAN DE UN GREMIO/ ORGANIZACION /SINDICATO DE PERIODISTAS

A continuación, se enumerarán algunas actividades o acciones que debería de desarrollar / gestionar los Gremios del Periodismo para promover una mayor seguridad en el ejercicio de la profesión periodística a sus asociados o miembros? Podría enumerar en un grado de MAYOR relevancia/importancia a una MENOR relevancia/importancia dichas acciones, es decir cual ubicaría en primer lugar, en segundo lugar, en tercer lugar, cuarto lugar y un quinto lugar?

	TOTAL	ZONA 1 (ASUNCION)	ZONA 2 (CENTRO)	ZONA 3 (NORTE)	ZONA 4 (SUR)	ZONA 5 (ESTE)	ZONA 6 (CENTRO ESTE)
CAPACITACIONES PARA PERIODISTAS	27,2	27,1	33,3	6,3	17,6	46,7	35,7
CONVERSATORIOS/CHARLAS ABIERTAS	16,2	11,9	20	18,8	23,5	26,7	7,1
ASISTENCIA JURÍDICA Y/O GREMIAL EN CASOS DE VIOLENCIA CONTRA PERIODISTAS	23,5	32,2	6,7	18,8	23,5	13,3	21,4
ASISTENCIA PSICOLÓGICA PARA PERIODISTAS Y FAMILIARES VÍCTIMAS DE VIOLENCIA.	4,4	0	0	12,5	11,8	0	14,3
SEGUIMIENTO A CASOS DE VIOLENCIA CONTRA PERIODISTAS	5,9	8,5	0	6,3	0	0	14,3
DESARROLLO DE PROTOCOLOS PARA LA PROTECCIÓN DE LOS PERIODISTAS	11	13,6	26,7	0	5,9	13,3	0
GESTIÓN ANTE AUTORIDADES YENTES DE SEGURIDAD DEL ESTADO	5,9	3,4	13,3	12,5	5,9	0	7,2
GESTIÓN DE RECURSOS PARA EL APOYO A PERIODISTAS EN RIESGO	5,9	3,3	0	24,8	11,8	0	0
BASE ESTADISTICA	136	59	15	16	17	15	14

11- D. TIPO DE ACCIONES QUE ESPERAN DE UN GREMIO/ORGANIZACIÓN/SINDICATO DE PERIODISTAS

A continuación, se enumerarán algunas actividades o acciones que debería de desarrollar / gestionar los Gremios del Periodismo para promover una mayor seguridad en el ejercicio de la profesión periodística a sus asociados o miembros? Podría enumerar en un grado de MAYOR relevancia/importancia a una MENOR relevancia/importancia dichas acciones, es decir cual ubicaría en primer lugar, en segundo lugar, en tercer lugar, cuarto lugar y un quinto lugar?

	TOTAL	MASCULINO	FEMENINO	18 A 24 AÑOS	25 A 35 AÑOS	36 A 45 AÑOS	46 A 60 AÑOS	60 Y MAS AÑOS
CAPACITACIONES PARA PERIODISTAS	27,2	23,6	34	25	27,6	26,1	20,9	50
CONVERSATORIOS/CHARLAS ABIERTAS	16,2	18	12,8	50	17,2	17,4	14	7,1
ASISTENCIA JURÍDICA Y/O GREMIAL EN CASOS DE VIOLENCIA CONTRA PERIODISTAS	23,5	22,5	25,5	25	20,7	26,1	20,9	28,6
ASISTENCIA PSICOLÓGICA PARA PERIODISTAS Y FAMILIARES VÍCTIMAS DE VIOLENCIA.	4,4	6,7	0	0	0	4,3	9,3	0
SEGUIMIENTO A CASOS DE VIOLENCIA CONTRA PERIODISTAS	5,9	4,5	8,5	0	13,8	4,3	2,3	7,1
DESARROLLO DE PROTOCOLOS PARALA PROTECCIÓN DE LOS PERIODISTAS	11	9	14,9	0	3,4	13	16,3	7,2
GESTIÓN ANTE AUTORIDADES YENTES DE SEGURIDAD DEL ESTADO	5,9	7,9	2,1	0	6,9	6,5	7	0
GESTIÓN DE RECURSOS PARA EL APOYO A PERIODISTAS EN RIESGO	5,9	7,8	2,2	0	10,4	2,3	9,3	0
BASE ESTADISTICA	136	89	47	4	29	46	43	14



Multitarget

COMMUNICATION & RESEARCH S.A.

multitargetsa@gmail.com 

www.multitarget.com.py 

595 986 660 132 

Mcal. Estigarribia 870, Asunción 